

Bocas de Incendio Equipadas 25mm con Devanadera Abatible

Bocas de Incendio Equipadas de 25mm con Devanadera Abatible y Puerta Ciega

Bie 25 Abatible / Puerta ciega

620x620x220 mm

Descripción

- Boca de incendios equipada con manguera semirrígida de 25 mm. y 20 m. de longitud.
- Fabricado según norma UNE-EN 671-1:2001

Ficha Técnica

Referencia	Cuerpo	Puerta	PVP
BIE25PCRR	Rojo	Rojo	351,44
BIE25PCRB	Rojo	Blanco	351,44
BIE25PCGG	Crema	Crema	351,44
BIE25PCRI	Rojo	Inox	414,28
BIE25PCII	Inox	Inox	594,35

Posibilidad de solicitar otros acabados en otros colores. Consulten con nuestro Departamento Comercial.



BIE25PCRR

BIE Abatible 25mm Manguera 20 mts con Puerta Ciega Roja.

Boca de Incendio Equipada de 25mm (B.I.E.) completa, homologada y certificada según UNE-EN-671.1 para su instalación final en obra. Dotada de manguera semirrígida de 25mm (1") de diámetro con 20 metros de longitud, racorada con machones de 1" rosca macho a ambos extremos, con válvula de esfera de 25mm (1"), manómetro 0-16 Bar, lanza variomatic de 3 efectos de 25mm, devanadera abatible metálica pintada en rojo con brazo extensible para manguera y armario metálico (chapa de 1,5mm de grosor) pintado en rojo RAL-3000, puerta con bisagra integrada ciega y cierre de resbalón con tirador de PVC con precinto de seguridad, pintada en rojo RAL-3000. Medidas del armario: 62 alto x 22 profundo x 62 ancho en cm. Entrada de tubería por los 4 costados del armario (incluye pre-taladros en el armario). Armario preparado para empotrar (rejilla lateral de ventilación). Manguera homologada y certificada. Incluye adhesivo exterior identificativo de BIE. Equipo completo para su instalación final en obra



BIE25PCRB

BIE Abatible 25mm Manguera 20 mts con Puerta Ciega Blanca.

Boca de Incendio Equipada de 25mm (B.I.E.) completa, homologada y certificada según UNE-EN-671.1 para su instalación final en obra. Dotada de manguera semirrígida de 25mm (1") de diámetro con 20 metros de longitud, racorada con machones de 1" rosca macho a ambos extremos, con válvula de esfera de 25mm (1"), manómetro 0-16 Bar, lanza variomatic de 3 efectos de 25mm, devanadera abatible metálica pintada en rojo con brazo extensible para manguera y armario metálico (chapa de 1,5mm de grosor) pintado en rojo RAL-3000, puerta con bisagra integrada ciega y cierre de resbalón con tirador de PVC con precinto de seguridad, pintada en blanco. Medidas del armario: 62 alto x 22 profundo x 62 ancho en cm. Entrada de tubería por los 4 costados del armario (incluye pre-taladros en el armario). Armario preparado para empotrar (rejilla lateral de ventilación). Manguera homologada y certificada. Incluye adhesivo exterior identificativo de BIE. Equipo completo para su instalación final en obra.

BIE Abatible 25 mm Color Crema Manguera 20 mts con Puerta Ciega Crema.

Boca de Incendio Equipada de 25 mm (B.I.E.) completa, homologada y certificada según UNE-EN-671.1 para su instalación final en obra. Dotada de manguera semirrígida de 25mm (1") de diámetro con 20 metros de longitud, racorada con machones de 1" rosca macho a ambos extremos, con válvula de esfera de 25 mm (1"), manómetro 0-16 Bar, lanza variomatic de 3 efectos de 25 mm, devanadera abatible metálica pintada en rojo con brazo extensible para manguera y armario metálico (chapa de 1,5 mm de grosor) pintado en color crema granulado al horno, puerta con bisagra integrada ciega y cierre de resbalón con tirador de PVC con precinto de seguridad, pintada en crema granulado al horno. Medidas del armario: 62 alto x 22 profundo x 62 ancho en cm. Entrada de tubería por los 4 costados del armario (incluye pre-taladros en el armario). Armario preparado para empotrar (rejilla lateral de ventilación). Manguera homologada y certificada. Incluye adhesivo exterior identificativo de BIE. Equipo completo para su instalación final en obra.



BIE25PCGG



BIE25PCRI

BIE Abatible 25mm Manguera 20 mts con Puerta Ciega en Inox.

Boca de Incendio Equipada de 25mm (B.I.E.) completa, homologada y certificada según UNE-EN-671.1 para su instalación final en obra. Dotada de manguera semirrígida de 25mm (1") de diámetro con 20 metros de longitud, racorada con machones de 1" rosca macho a ambos extremos, con válvula de esfera de 25mm (1"), manómetro 0-16 Bar, lanza variomatic de 3 efectos de 25 mm, devanadera abatible metálica pintada en rojo con brazo extensible para manguera y armario metálico (chapa de 1,5 mm de grosor) pintado en rojo RAL-3000, puerta ciega con bisagra integrada y cierre de resbalón con tirador de PVC con precinto de seguridad, fabricada en acero inoxidable AISI-304 de alta calidad. Medidas del armario: 62 alto x 22 profundo x 62 ancho en cm. Entrada de tubería por los 4 costados del armario (incluye pre-taladros en el armario). Armario preparado para empotrar (rejilla lateral de ventilación). Manguera homologada y certificada. Incluye adhesivo exterior identificativo de BIE. Equipo completo para su instalación final en obra.

BIE Abatible 25mm Manguera 20 mts todo en Inox con Puerta Ciega Inox.

Boca de Incendio Equipada de 25mm (B.I.E.) completa fabricada en acero inoxidable AISI-304, homologada y certificada según UNE-EN-671.1 para su instalación final en obra. Dotada de manguera semirrígida de 25mm (1") de diámetro con 20 metros de longitud, racorada con machones de 1" rosca macho a ambos extremos, con válvula de esfera de 25mm (1"), manómetro 0-16 Bar, lanza variomatic de 3 efectos de 25mm, devanadera abatible metálica pintada en rojo con brazo extensible para manguera y armario en acero inoxidable AISI-304 de alta calidad (chapa de 1,5mm de grosor), puerta ciega en acero inoxidable AISI-304 con bisagra integrada, con tirador de PVC con precinto y cierre de resbalón. Medidas del armario: 62 alto x 22 profundo x 62 ancho en cm. Entrada de tubería por los 4 costados del armario (incluye pre-taladros en el armario). Armario preparado para empotrar (rejilla lateral de ventilación). Manguera homologada y certificada. Incluye adhesivo exterior de "BIE". Equipo completo para su instalación final en obra.



BIE25PCII

Bocas de Incendio Equipadas de 25 mm con Devanadera Abatible y Puerta Semiciega con visor de metacrilato

Bie 25 Abatible / Puerta con visor



620x620x220 mm

Descripción

- Boca de Incendios equipada con manguera semirrígida de 25 mm. y 20 m. de longitud.
- Fabricado según norma UNE-EN 671-1:2001



Ficha Técnica

Referencia	Cuerpo	Puerta	PVP
BIE25VRR	Rojo	Rojo	351,44
BIE25VRB	Rojo	Blanco	351,44
BIE25VGG	Crema	Crema	351,44
BIE25VRI	Rojo	Inox	414,28
BIE25VII	Inox	Inox	594,35



Posibilidad de solicitar otros acabados en otros colores. Consulten con nuestro Departamento Comercial.



BIE25VRR

BIE Abatible 25 mm Manguera 20 mts con Puerta Semiciega Roja con Visor.

Boca de Incendio Equipada de 25 mm (B.I.E.) completa, homologada y certificada según UNE-EN-671.1 para su instalación final en obra. Dotada de manguera semirrígida de 25mm (1") de diámetro con 20 metros de longitud, racorada con machones de 1" rosca macho a ambos extremos, con válvula de esfera de 25 mm (1"), manómetro 0-16 Bar, lanza variomatic de 3 efectos de 25 mm, devanadera abatible metálica pintada en rojo con brazo extensible para manguera y armario metálico (chapa de 1,5 mm de grosor) pintado en rojo RAL-3000, puerta con bisagra integrada semiciega con visor de metacrilato central y cierre de resbalón con tirador de PVC con precinto de seguridad, pintada en rojo RAL-3000. Medidas del armario: 62 alto x 22 profundo x 62 ancho en cm. Entrada de tubería por los 4 costados del armario (incluye pre-taladros en el armario). Armario preparado para empotrar (rejilla lateral de ventilación). Manguera homologada y certificada. Incluye adhesivo exterior identificativo de BIE. Equipo completo para su instalación final en obra.



BIE25VRB

BIE Abatible 25 mm Manguera 20 mts con Puerta Semiciega Blanca con Visor.

Boca de Incendio Equipada de 25 mm (B.I.E.) completa, homologada y certificada según UNE-EN-671.1 para su instalación final en obra. Dotada de manguera semirrígida de 25mm (1") de diámetro con 20 metros de longitud, racorada con machones de 1" rosca macho a ambos extremos, con válvula de esfera de 25 mm (1"), manómetro 0-16 Bar, lanza variomatic de 3 efectos de 25 mm, devanadera abatible metálica pintada en rojo con brazo extensible para manguera y armario metálico (chapa de 1,5 mm de grosor) pintado en rojo RAL-3000, puerta con bisagra integrada semiciega con visor de metacrilato central y cierre de resbalón con tirador de PVC con precinto de seguridad, pintada en blanco. Medidas del armario: 62 alto x 22 profundo x 62 ancho en cm. Entrada de tubería por los 4 costados del armario (incluye pre-taladros en el armario). Armario preparado para empotrar (rejilla lateral de ventilación). Manguera homologada y certificada. Incluye adhesivo exterior identificativo de BIE. Equipo completo para su instalación final en obra

BIE Abatible 25 mm Manguera 20 mts con Armario y Puerta Semiciega Crema con Visor.

Boca de Incendio Equipada de 25 mm (B.I.E.) completa, homologada y certificada según UNE-EN-671.1 para su instalación final en obra. Dotada de manguera semirrígida de 25mm (1") de diámetro con 20 metros de longitud, racorada con machones de 1" rosca macho a ambos extremos, con válvula de esfera de 25 mm (1"), manómetro 0-16 Bar, lanza variomatic de 3 efectos de 25 mm, devanadera abatible metálica pintada en rojo con brazo extensible para manguera y armario metálico (chapa de 1,5 mm de grosor) pintado en crema, puerta con bisagra integrada semiciega con visor de metacrilato central y cierre de resbalón con tirador de PVC con precinto de seguridad, pintada en crema. Medidas del armario: 62 alto x 22 profundo x 62 ancho en cm. Entrada de tubería por los 4 costados del armario (incluye pre-taladros en el armario). Armario preparado para empotrar (rejilla lateral de ventilación). Manguera homologada y certificada. Incluye adhesivo exterior identificativo de BIE. Equipo completo para su instalación final en obra



BIE25VGG



BIE25VRI

BIE Abatible 25 mm Manguera 20 mts con Puerta Semiciega en Inox con Visor.

Boca de Incendio Equipada de 25 mm (B.I.E.) completa, homologada y certificada según UNE-EN-671.1 para su instalación final en obra. Dotada de manguera semirrígida de 25mm (1") de diámetro con 20 metros de longitud, racorada con machones de 1" rosca macho a ambos extremos, con válvula de esfera de 25 mm (1"), manómetro 0-16 Bar, lanza variomatic de 3 efectos de 25 mm, devanadera abatible metálica pintada en rojo con brazo extensible para manguera y armario metálico (chapa de 1,5 mm de grosor) pintado en rojo RAL-3000, puerta con bisagra integrada semiciega con visor de metacrilato central y cierre de resbalón con tirador de PVC con precinto de seguridad, fabricada en acero inoxidable AISI-304 de alta calidad. Medidas del armario: 62 alto x 22 profundo x 62 ancho en cm. Entrada de tubería por los 4 costados del armario (incluye pre-taladros en el armario). Armario preparado para empotrar (rejilla lateral de ventilación). Manguera homologada y certificada. Incluye adhesivo exterior identificativo de BIE. Equipo completo para su instalación final en obra.

BIE Abatible 25 mm Manguera 20 mts toda en Inox con Puerta Semiciega en Inox con Visor.

Boca de Incendio Equipada de 25 mm (B.I.E.) completa fabricada en acero inoxidable AISI-304, homologada y certificada según UNE-EN-671.1 para su instalación final en obra. Dotada de manguera semirrígida de 25mm (1") de diámetro con 20 metros de longitud, racorada con machones de 1" rosca macho a ambos extremos, con válvula de esfera de 25 mm (1"), manómetro 0-16 Bar, lanza variomatic de 3 efectos de 25 mm, devanadera abatible metálica pintada en rojo con brazo extensible para manguera y armario en acero inoxidable AISI-304 de alta calidad (chapa de 1,5 mm de grosor), puerta semiciega con visor de metacrilato central en acero inoxidable AISI-304 con bisagra integrada, con tirador de PVC con precinto y cierre de resbalón. Medidas del armario: 62 alto x 22 profundo x 62 ancho en cm. Entrada de tubería por los 4 costados del armario (incluye pre-taladros en el armario). Armario preparado para empotrar (rejilla lateral de ventilación). Manguera homologada y certificada. Incluye adhesivo exterior de "BIE". Equipo completo para su instalación final en obra



BIE25VII



Bocas de Incendio Equipadas de 25 mm con Devanadera Abatible y Puerta para Cristal

Bie 25 Abatible / Puerta para cristal



620x620x220 mm

Descripción

- Boca de incendios equipada con manguera semirrígida de 25 mm. y 20 m. de longitud.
- Fabricado según norma UNE-EN 671-1:2001



Ficha Técnica

Referencia	Cuerpo	Puerta	PVP
BIE25MCRR	Rojo	Rojo	351,44
BIE25MCRB	Rojo	Blanco	351,44
BIE25MCGG	Crema	Crema	351,44
BIE25MCRI	Rojo	Inox	414,28
BIE25MCII	Inox	Inox	594,35



Posibilidad de solicitar otros acabados en otros colores. Consulten con nuestro Departamento Comercial.



BIE25MCRR

BIE Abatible 25 mm Manguera 20 mts con Marco Rojo para Cristal.

Boca de Incendio Equipada de 25 mm (B.I.E.) completa, homologada y certificada según UNE-EN-671.1 para su instalación final en obra. Dotada de manguera seBoca de Incendio Equipada de 25 mm (B.I.E.) completa, homologada y certificada según UNE-EN-671.1 para su instalación final en obra. Dotada de manguera semirrígida de 25mm (1") de diámetro con 20 metros de longitud, racorada con machones de 1" rosca macho a ambos extremos, con válvula de esfera de 25 mm (1"), manómetro 0-16 Bar, lanza variomatic de 3 efectos de 25 mm, devanadera abatible metálica pintada en rojo con brazo extensible para manguera y armario metálico (chapa de 1,5 mm de grosor) pintado en rojo RAL-3000, puerta con bisagra integrada, con marco pintado en rojo RAL-3000 para instalar cristal con cierre con tirador de PVC con precinto y cierre de resbalón. Medidas del armario: 62 alto x 22 profundo x 62 ancho en cm. Entrada de tubería por los 4 costados del armario (incluye pre-taladros en el armario). Armario preparado para empotrar (rejilla lateral de ventilación). Manguera homologada y certificada. Incluye adhesivo para cristal de "Rómpace en Caso de Incendio". Equipo completo para su instalación final en obra. No incluye cristal. Medidas del cristal a instalar: 525x460 mm



BIE25MCRB

BIE Abatible 25 mm Manguera 20 mts con Marco Blanco para Cristal.

Boca de Incendio Equipada de 25 mm (B.I.E.) completa, homologada y certificada según UNE-EN-671.1 para su instalación final en obra. Dotada de manguera semirrígida de 25mm (1") de diámetro con 20 metros de longitud, racorada con machones de 1" rosca macho a ambos extremos, con válvula de esfera de 25 mm (1"), manómetro 0-16 Bar, lanza variomatic de 3 efectos de 25 mm, devanadera metálica abatible pintada en rojo con brazo extensible para manguera y armario metálico (chapa de 1,5 mm de grosor) pintado en rojo RAL-3000, puerta con bisagra integrada, con marco pintado en blanco para instalar cristal con cierre con tirador de PVC con precinto y cierre de resbalón. Medidas del armario: 62 alto x 22 profundo x 62 ancho en cm. Entrada de tubería por los 4 costados del armario (incluye pre-taladros en el armario). Armario preparado para empotrar (rejilla lateral de ventilación). Manguera homologada y certificada. Incluye adhesivo para cristal de "Rómpase en Caso de Incendio". Equipo completo para su instalación final en obra. No incluye cristal. Medidas del cristal a instalar: 525x460 mm

BIE Abatible 25 mm Manguera 20 mts con Armario y Marco Crema para Cristal.

Boca de Incendio Equipada de 25 mm (B.I.E.) completa, homologada y certificada según UNE-EN-671.1 para su instalación final en obra. Dotada de manguera semirrígida de 25mm (1") de diámetro con 20 metros de longitud, racorada con machones de 1" rosca macho a ambos extremos, con válvula de esfera de 25 mm (1"), manómetro 0-16 Bar, lanza variomatic de 3 efectos de 25 mm, devanadera abatible metálica pintada en rojo con brazo extensible para manguera y armario metálico (chapa de 1,5 mm de grosor) pintado en crema, puerta con bisagra integrada, con marco crema para instalar cristal con cierre con tirador de PVC con precinto y cierre de resbalón. Medidas del armario: 62 alto x 22 profundo x 62 ancho en cm. Entrada de tubería por los 4 costados del armario (incluye pre-taladros en el armario). Armario preparado para empotrar (rejilla lateral de ventilación). Manguera homologada y certificada. Incluye adhesivo para cristal de "Rómpase en Caso de Incendio". Equipo completo para su instalación final en obra. No incluye cristal. Medidas del cristal a instalar: 525x460 mm



BIE25MCGG



BIE25MCRI

BIE Abatible 25 mm Manguera 20 mts con Marco Inox para Cristal.

Boca de Incendio Equipada de 25 mm (B.I.E.) completa, homologada y certificada según UNE-EN-671.1 para su instalación final en obra. Dotada de manguera semirrígida de 25mm (1") de diámetro con 20 metros de longitud, racorada con machones de 1" rosca macho a ambos extremos, con válvula de esfera de 25 mm (1"), manómetro 0-16 Bar, lanza variomatic de 3 efectos de 25 mm, devanadera abatible metálica pintada en rojo con brazo extensible para manguera y armario metálico (chapa de 1,5 mm de grosor) pintado en rojo RAL-3000, puerta con bisagra integrada, con marco en acero inoxidable AISI-304 de alta calidad para instalar cristal con cierre con tirador de PVC con precinto y cierre de resbalón. Medidas del armario: 62 alto x 22 profundo x 62 ancho en cm. Entrada de tubería por los 4 costados del armario (incluye pre-taladros en el armario). Armario preparado para empotrar (rejilla lateral de ventilación). Manguera homologada y certificada. Incluye adhesivo para cristal de "Rómpase en Caso de Incendio". Equipo completo para su instalación final en obra. No incluye cristal. Medidas del cristal a instalar: 525x460 mm

BIE Abatible 25 mm Manguera 20 mts toda en Inox con Marco Inox para Cristal.

Boca de Incendio Equipada de 25 mm (B.I.E.) completa fabricada en acero inoxidable AISI-304, homologada y certificada según UNE-EN-671.1 para su instalación final en obra. Dotada de manguera semirrígida de 25mm (1") de diámetro con 20 metros de longitud, racorada con machones de 1" rosca macho a ambos extremos, con válvula de esfera de 25 mm (1"), manómetro 0-16 Bar, lanza variomatic de 3 efectos de 25 mm, devanadera abatible metálica pintada en rojo con brazo extensible para manguera y armario en acero inoxidable AISI-304 de alta calidad (chapa de 1,5 mm de grosor), puerta con bisagra integrada, con marco en acero inoxidable AISI-304, para instalar cristal, con cierre con tirador de PVC con precinto y cierre de resbalón. Medidas del armario: 62 alto x 22 profundo x 62 ancho en cm. Entrada de tubería por los 4 costados del armario (incluye pre-taladros en el armario). Armario preparado para empotrar (rejilla lateral de ventilación). Manguera homologada y certificada. Incluye adhesivo para cristal de "Rompase en Caso de Incendio". Equipo completo para su instalación final en obra. No incluye cristal. Medidas del cristal a instalar: 525x460 mm



BIE25MCII

Marcos Tapajuntas empotrables para armario de BIE Abatible de 25mm



MARTAPA

Marco tapajuntas empotrable para armario de BIE Abatible de 25mm pintado.

Marco tapajuntas empotrable para armario de BIE Abatible de 25mm, pintado. Posibilidad de solicitarlo en varios colores.

Marco tapajuntas en acero inox empotrable para armario de BIE Abatible de 25mm

Marco en acero inoxidable tapajuntas empotrable para armario de BIE Abatible de 25mm



MARTAPAI

Bocas de Incendio Equipadas 25mm Compactas con Devanadera Fija

Bocas de Incendio Equipadas de 25 mm compactas (armarios de 50 cm de ancho) con devanadera Fija

BIE 25mm Compactas Puerta Ciega

Bie 25 Compacta Vertical / Puerta ciega

700x500x250 mm

Descripción

- Boca de incendios equipada con manguera semirrígida de \varnothing 25 mm, y 20 m. de longitud.
- Fabricado según norma UNE-EN 671-1:2001

Ficha Técnica

Referencia	Cuerpo	Puerta	PVP
BIE25CPC	Rojo	Rojo	342,86
BIE25CPCRB	Rojo	Blanco	342,86
BIE25CPCGG	Crema	Crema	342,86
BIE25CPCI	Rojo	Inox	400,00
BIE25CPCII	Inox	Inox	565,80

Posibilidad de solicitar otros acabados en otros colores. Consulten con nuestro Departamento Comercial.



BIE25CPC

BIE Compacta 25 mm Manguera 20 mts con Puerta Ciega Roja.

Boca de Incendio Equipada Compacta de 25 mm (B.I.E.) completa, homologada y certificada según UNE-EN-671.1 para su instalación final en obra. Dotada de manguera semirrígida de 25mm (1") de diámetro con 20 metros de longitud, racorada con machones de 1" rosca macho a ambos extremos, con válvula de esfera de 25 mm (1"), manómetro 0-16 Bar, lanza variomatic de 3 efectos de 25 mm, devanadera fija metálica pintada en rojo (posibilidad de extraer en el montaje de la BIE) para manguera. Armario metálico (chapa de 1,5 mm de grosor) pintado en rojo RAL-3000, puerta ciega, con bisagra integrada y cierre de resbalón con tirador de PVC con precinto de seguridad, pintada en rojo RAL-3000. Medidas del armario: 70 alto x 25 profundo x 50 ancho en cm. Entrada de tubería por abajo en el centro del armario (incluye pre-taladro en el armario). Armario preparado para empotrar (rejilla lateral de ventilación). Manguera homologada y certificada. Incluye adhesivo exterior identificativo de BIE. Equipo completo para su instalación final en obra. Ideal para pilares de obra (estrecha, funcional y poco profunda).



BIE25CPCRB

BIE Compacta 25 mm Manguera 20 mts con Puerta Ciega Blanca.

Boca de Incendio Equipada Compacta de 25 mm (B.I.E.) completa, homologada y certificada según UNE-EN-671.1 para su instalación final en obra. Dotada de manguera semirrígida de 25mm (1") de diámetro con 20 metros de longitud, racorada con machones de 1" rosca macho a ambos extremos, con válvula de esfera de 25 mm (1"), manómetro 0-16 Bar, lanza variomatic de 3 efectos de 25 mm, devanadera fija metálica pintada en rojo (posibilidad de extraer en el montaje de la BIE) para manguera. Armario metálico (chapa de 1,5 mm de grosor) pintado en rojo RAL-3000, puerta ciega, con bisagra integrada y cierre de resbalón con tirador de PVC con precinto de seguridad, pintada en blanca. Medidas del armario: 70 alto x 25 profundo x 50 ancho en cm. Entrada de tubería por abajo en el centro del armario (incluye pre-taladro en el armario). Armario preparado para empotrar (rejilla lateral de ventilación). Manguera homologada y certificada. Incluye adhesivo exterior identificativo de BIE. Equipo completo para su instalación final en obra. Ideal para pilares de obra (estrecha, funcional y poco profunda).

BIE Compacta 25 mm Manguera 20 mts con Armario y Puerta Ciega Crema.

Boca de Incendio Equipada Compacta de 25 mm (B.I.E.) completa, homologada y certificada según UNE-EN-671.1 para su instalación final en obra. Dotada de manguera semirrígida de 25mm (1") de diámetro con 20 metros de longitud, racorada con machones de 1" rosca macho a ambos extremos, con válvula de esfera de 25 mm (1"), manómetro 0-16 Bar, lanza variomatic de 3 efectos de 25 mm, devanadera fija metálica pintada en rojo (posibilidad de extraer en el montaje de la BIE) para manguera. Armario metálico (chapa de 1,5 mm de grosor) pintado en crema, puerta ciega, con bisagra integrada y cierre de resbalón con tirador de PVC con precinto de seguridad, pintada en crema. Medidas del armario: 70 alto x 25 profundo x 50 ancho en cm. Entrada de tubería por abajo en el centro del armario (incluye pre-taladro en el armario). Armario preparado para empotrar (rejilla lateral de ventilación). Manguera homologada y certificada. Incluye adhesivo exterior identificativo de BIE. Equipo completo para su instalación final en obra. Ideal para pilares de obra (estrecha, funcional y poco profunda).



BIE25CPCGG



BIE25CPCI

BIE Compacta 25 mm Manguera 20 mts con Puerta Ciega en Inox.

Boca de Incendio Equipada Compacta de 25 mm (B.I.E.) completa, homologada y certificada según UNE-EN-671.1 para su instalación final en obra. Dotada de manguera semirrígida de 25mm (1") de diámetro con 20 metros de longitud, racorada con machones de 1" rosca macho a ambos extremos, con válvula de esfera de 25 mm (1"), manómetro 0-16 Bar, lanza variomatic de 3 efectos de 25 mm, devanadera fija metálica pintada en rojo (posibilidad de extraer en el montaje de la BIE) para manguera. Armario metálico (chapa de 1,5 mm de grosor) pintado en rojo RAL-3000, con puerta ciega en acero inoxidable AISI-304, con bisagra integrada y cierre de resbalón con tirador de PVC con precinto de seguridad. Medidas del armario: 70 alto x 25 profundo x 50 ancho en cm. Entrada de tubería por abajo en el centro del armario (incluye pre-taladro en el armario). Armario preparado para empotrar (rejilla lateral de ventilación). Manguera homologada y certificada. Incluye adhesivo exterior identificativo de BIE. Equipo completo para su instalación final en obra. Ideal para pilares de obra (estrecha, funcional y poco profunda).

BIE Compacta 25 mm Manguera 20 mts toda en Inox con Puerta Ciega en Inox.

Boca de Incendio Equipada Compacta de 25 mm (B.I.E.) fabricada en acero inoxidable AISI-304 de alta calidad completa, homologada y certificada según UNE-EN-671.1 para su instalación final en obra. Dotada de manguera semirrígida de 25mm (1") de diámetro con 20 metros de longitud, racorada con machones de 1" rosca macho a ambos extremos, con válvula de esfera de 25 mm (1"), manómetro 0-16 Bar, lanza variomatic de 3 efectos de 25 mm, devanadera fija metálica pintada en rojo (posibilidad de extraer en el montaje de la BIE) para manguera. Armario metálico (chapa de 1,5 mm de grosor) fabricado en acero inoxidable AISI-304, con puerta ciega en acero inoxidable AISI-304 de alta calidad, con bisagra integrada y cierre por tirador de PVC con precinto de seguridad (cierre de resbalón). Medidas del armario: 70 alto x 25 profundo x 50 ancho en cm. Entrada de tubería por abajo en el centro del armario (incluye pre-taladro en el armario). Armario preparado para empotrar (rejilla lateral de ventilación). Manguera homologada y certificada. Incluye adhesivo exterior identificativo de "BIE". Equipo completo para su instalación final en obra. Ideal para pilares de obra (estrecha, funcional y poco profunda).



BIE25CPCII

BIE 25mm compactas Puerta Semiciega con visor de metacrilato

Bie 25 Compacta Vertical / Puerta con visor

700x500x250 mm

Descripción

- Boca de incendios equipada con manguera semirrígida de \varnothing 25 mm, y 20 m. de longitud.
- Fabricado según norma UNE-EN 671-1:2001

Ficha Técnica

Referencia	Cuerpo	Puerta	PVP
BIE25CVRR	Rojo	Rojo	342,86
BIE25CVRB	Rojo	Blanco	342,86
BIE25CVGG	Crema	Crema	342,86
BIE25CVRI	Rojo	Inox	400,00
BIE25CVII	Inox	Inox	565,80



Posibilidad de solicitar otros acabados en otros colores. Consulten con nuestro Departamento Comercial.

BIE Compacta 25 mm Manguera 20 mts con Puerta Semiciega Roja con Visor.

Boca de Incendio Equipada Compacta de 25 mm (B.I.E.) completa, homologada y certificada según UNE-EN-671.1 para su instalación final en obra. Dotada de manguera semirrígida de 25mm (1") de diámetro con 20 metros de longitud, racorada con machones de 1" rosca macho a ambos extremos, con válvula de esfera de 25 mm (1"), manómetro 0-16 Bar, lanza variomatic de 3 efectos de 25 mm, devanadera fija metálica pintada en rojo (posibilidad de extraer en el montaje de la BIE) para manguera. Armario metálico (chapa de 1,5 mm de grosor) pintado en rojo RAL-3000, puerta semiciega con visor de metacrilato central, con bisagra integrada y cierre de resbalón con tirador de PVC con precinto de seguridad, pintada en rojo RAL-3000. Medidas del armario: 70 alto x 25 profundo x 50 ancho en cm. Entrada de tubería por abajo en el centro del armario (incluye pre-taladro en el armario). Armario preparado para empotrar (rejilla lateral de ventilación). Manguera homologada y certificada. Incluye adhesivo exterior identificativo de BIE. Equipo completo para su instalación final en obra. Ideal para pilares de obra (estrecha, funcional y poco profunda).



BIE25CVRR



BIE25CVRB

BIE Compacta 25 mm Manguera 20 mts con Puerta Semiciega Blanca con Visor.

Boca de Incendio Equipada Compacta de 25 mm (B.I.E.) completa, homologada y certificada según UNE-EN-671.1 para su instalación final en obra. Dotada de manguera semirrígida de 25mm (1") de diámetro con 20 metros de longitud, racorada con machones de 1" rosca macho a ambos extremos, con válvula de esfera de 25 mm (1"), manómetro 0-16 Bar, lanza variomatic de 3 efectos de 25 mm, devanadera fija metálica pintada en rojo (posibilidad de extraer en el montaje de la BIE) para manguera. Armario metálico (chapa de 1,5 mm de grosor) pintado en rojo RAL-3000, puerta semiciega con visor de matecrlato central, con bisagra integrada y cierre de resbalón con tirador de PVC con precinto de seguridad, pintada en blanco. Medidas del armario: 70 alto x 25 profundo x 50 ancho en cm. Entrada de tubería por abajo en el centro del armario (incluye pre-taladro en el armario). Armario preparado para empotrar (rejilla lateral de ventilación). Manguera homologada y certificada. Incluye adhesivo exterior identificativo de BIE. Equipo completo para su instalación final en obra. Ideal para pilares de obra (estrecha, funcional y poco profunda).

BIE Compacta 25 mm Manguera 20 mts con Armario y Puerta Semiciega Crema con Visor.

Boca de Incendio Equipada Compacta de 25 mm (B.I.E.) completa, homologada y certificada según UNE-EN-671.1 para su instalación final en obra. Dotada de manguera semirrígida de 25mm (1") de diámetro con 20 metros de longitud, racorada con machones de 1" rosca macho a ambos extremos, con válvula de esfera de 25 mm (1"), manómetro 0-16 Bar, lanza variomatic de 3 efectos de 25 mm, devanadera fija metálica pintada en rojo (posibilidad de extraer en el montaje de la BIE) para manguera. Armario metálico (chapa de 1,5 mm de grosor) pintado en crema, puerta semiciega con visor de matecrlato central, con bisagra integrada y cierre de resbalón con tirador de PVC con precinto de seguridad, pintada en crema. Medidas del armario: 70 alto x 25 profundo x 50 ancho en cm. Entrada de tubería por abajo en el centro del armario (incluye pre-taladro en el armario). Armario preparado para empotrar (rejilla lateral de ventilación). Manguera homologada y certificada. Incluye adhesivo exterior identificativo de BIE. Equipo completo para su instalación final en obra. Ideal para pilares de obra (estrecha, funcional y poco profunda).



BIE25CVGG



BIE25CVRI

BIE Compacta 25 mm Manguera 20 mts con Puerta Semiciega Inox con Visor.

Boca de Incendio Equipada Compacta de 25 mm (B.I.E.) completa, homologada y certificada según UNE-EN-671.1 para su instalación final en obra. Dotada de manguera semirrígida de 25mm (1") de diámetro con 20 metros de longitud, racorada con machones de 1" rosca macho a ambos extremos, con válvula de esfera de 25 mm (1"), manómetro 0-16 Bar, lanza variomatic de 3 efectos de 25 mm, devanadera fija metálica pintada en rojo (posibilidad de extraer en el montaje de la BIE) para manguera. Armario metálico (chapa de 1,5 mm de grosor) pintado en rojo RAL-3000, puerta semiciega con visor de matecrlato central, con bisagra integrada y cierre de resbalón con tirador de PVC con precinto de seguridad, en Acero Inoxidable AISI-304. Medidas del armario: 70 alto x 25 profundo x 50 ancho en cm. Entrada de tubería por abajo en el centro del armario (incluye pre-taladro en el armario). Armario preparado para empotrar (rejilla lateral de ventilación). Manguera homologada y certificada. Incluye adhesivo exterior identificativo de BIE. Equipo completo para su instalación final en obra. Ideal para pilares de obra (estrecha, funcional y poco profunda).

BIE Compacta 25 mm Manguera 20 mts toda en Inox con Puerta Semiciega Inox con Visor.

Boca de Incendio Equipada Compacta de 25 mm (B.I.E.) fabricada en acero inoxidable AISI-304 de alta calidad completa, homologada y certificada según UNE-EN-671.1 para su instalación final en obra. Dotada de manguera semirrígida de 25mm (1") de diámetro con 20 metros de longitud, racorada con machones de 1" rosca macho a ambos extremos, con válvula de esfera de 25 mm (1"), manómetro 0-16 Bar, lanza variomatic de 3 efectos de 25 mm, devanadera fija metálica pintada en rojo (posibilidad de extraer en el montaje de la BIE) para manguera. Armario metálico (chapa de 1,5 mm de grosor) fabricado en acero inoxidable AISI-304, con puerta semiciega en acero inoxidable AISI-304 de alta calidad, con visor de metacrilato, bisagra integrada y cierre por tirador de PVC con precinto de seguridad (cierre de resbalón). Medidas del armario: 70 alto x 25 profundo x 50 ancho en cm. Entrada de tubería por abajo en el centro del armario (incluye pre-taladro en el armario). Armario preparado para empotrar (rejilla lateral de ventilación). Manguera homologada y certificada. Incluye adhesivo exterior identificativo de "BIE". Equipo completo para su instalación final en obra. Ideal para pilares de obra (estrecha, funcional y poco profunda).



BIE25CVII

BIE 25mm compactas Puerta para Cristal

Bie 25 Compacta Vertical / Puerta para cristal

700x500x250 mm

Descripción

- Boca de incendios equipada con manguera semirrígida de \varnothing 25 mm. y 20 m. de longitud.
- Fabricado según norma UNE-EN 671-1:2001

Ficha Técnica

Referencia	Cuerpo	Puerta	PVP
BIE25CMCRR	Rojo	Rojo	342,86
BIE25CMCRB	Rojo	Blanco	342,86
BIE25CMCGG	Crema	Crema	342,86
BIE25CMCRI	Rojo	Inox	400,00
BIE25CMCII	Inox	Inox	565,80
BIE25CMCRR2	Rojo	Rojo/Cuadredillo	342,86

Posibilidad de solicitar otros acabados en otros colores. Consulten con nuestro Departamento Comercial.

BIE Compacta 25 mm Manguera 20 mts con Puerta para Cristal Roja.

Boca de Incendio Equipada Compacta de 25 mm (B.I.E.) completa, homologada y certificada según UNE-EN-671.1 para su instalación final en obra. Dotada de manguera semirrígida de 25mm (1") de diámetro con 20 metros de longitud, racorada con machones de 1" rosca macho a ambos extremos, con válvula de esfera de 25 mm (1"), manómetro 0-16 Bar, lanza variomatic de 3 efectos de 25 mm, devanadera fija metálica pintada en rojo (posibilidad de extraer en el montaje de la BIE) para manguera. Armario metálico (chapa de 1,5 mm de grosor) pintado en rojo RAL-3000, con puerta para cristal pintada en rojo RAL-3000, con bisagra integrada y cierre de tirador de PVC con cierre de resbalon. Medidas del armario: 70 alto x 25 profundo x 50 ancho en cm. Entrada de tubería por abajo en el centro del armario (incluye pre-taladro en el armario). Armario preparado para empotrar (rejilla lateral de ventilación). Manguera homologada y certificada. Incluye adhesivo de "Rompase en Caso de incendio". Equipo completo para su instalación final en obra. Ideal para pilares de obra (estrecha, funcional y poco profunda). No incluye cristal. Medidas del cristal a instalar: 600x340 mm



BIE25CMCRR



BIE25CMCRB

BIE Compacta 25 mm Manguera 20 mts con Puerta para Cristal Blanca.

Boca de Incendio Equipada Compacta de 25 mm (B.I.E.) completa, homologada y certificada según UNE-EN-671.1 para su instalación final en obra. Dotada de manguera semirrígida de 25mm (1") de diámetro con 20 metros de longitud, racorada con machones de 1" rosca macho a ambos extremos, con válvula de esfera de 25 mm (1"), manómetro 0-16 Bar, lanza variomatic de 3 efectos de 25 mm, devanadera fija metálica pintada en rojo (posibilidad de extraer en el montaje de la BIE) para manguera. Armario metálico (chapa de 1,5 mm de grosor) pintado en rojo RAL-3000, con puerta para cristal pintada en blanco, con bisagra integrada y cierre de tirador de PVC con cierre de resbalon. Medidas del armario: 70 alto x 25 profundo x 50 ancho en cm. Entrada de tubería por abajo en el centro del armario (incluye pre-taladro en el armario). Armario preparado para empotrar (rejilla lateral de ventilación). Manguera homologada y certificada. Incluye adhesivo de "Rompase en Caso de incendio". Equipo completo para su instalación final en obra. Ideal para pilares de obra (estrecha, funcional y poco profunda). No incluye cristal. Medidas del cristal a instalar: 600x340 mm

BIE Compacta 25 mm Manguera 20 mts con Armario y Puerta para Cristal Crema.

Boca de Incendio Equipada Compacta de 25 mm (B.I.E.) completa, homologada y certificada según UNE-EN-671.1 para su instalación final en obra. Dotada de manguera semirrígida de 25mm (1") de diámetro con 20 metros de longitud, racorada con machones de 1" rosca macho a ambos extremos, con válvula de esfera de 25 mm (1"), manómetro 0-16 Bar, lanza variomatic de 3 efectos de 25 mm, devanadera fija metálica pintada en rojo (posibilidad de extraer en el montaje de la BIE) para manguera. Armario metálico (chapa de 1,5 mm de grosor) pintado en crema, con puerta para cristal pintada en crema, con bisagra integrada y cierre de tirador de PVC con cierre de resbalon. Medidas del armario: 70 alto x 25 profundo x 50 ancho en cm. Entrada de tubería por abajo en el centro del armario (incluye pre-taladro en el armario). Armario preparado para empotrar (rejilla lateral de ventilación). Manguera homologada y certificada. Incluye adhesivo de "Rompase en Caso de incendio". Equipo completo para su instalación final en obra. Ideal para pilares de obra (estrecha, funcional y poco profunda). No incluye cristal. Medidas del cristal a instalar: 600x340 mm



BIE25CMCGG



BIE25CMCRI

BIE Compacta 25 mm Manguera 20 mts con Puerta en Inox para Cristal.

Boca de Incendio Equipada Compacta de 25 mm (B.I.E.) completa, homologada y certificada según UNE-EN-671.1 para su instalación final en obra. Dotada de manguera semirrígida de 25mm (1") de diámetro con 20 metros de longitud, racorada con machones de 1" rosca macho a ambos extremos, con válvula de esfera de 25 mm (1"), manómetro 0-16 Bar, lanza variomatic de 3 efectos de 25 mm, devanadera fija metálica pintada en rojo para manguera. Armario metálico (chapa de 1,5 mm de grosor) pintado en rojo RAL-3000, con puerta para cristal en acero inoxidable AISI-304 de alta calidad, con bisagra integrada y cierre de tirador de PVC con cierre de resbalon. Medidas del armario: 70 x 25 x 50 cm. Entrada de tubería por abajo en el centro del armario (incluye pre-taladro en el armario). Armario preparado para empotrar. Manguera homologada y certificada. Incluye adhesivo de "Rompase en Caso de incendio". Ideal para pilares de obra (estrecha, funcional y poco profunda). No incluye cristal. Medidas del cristal a instalar: 600x340 mm

BIE Compacta 25 mm Manguera 20 mts toda en Inox con Puerta en Inox para Cristal.

Boca de Incendio Equipada Compacta de 25 mm (B.I.E.) fabricada en acero inoxidable AISI-304 de alta calidad completa, homologada y certificada según UNE-EN-671.1 para su instalación final en obra. Dotada de manguera semirrígida de 25mm (1") de diámetro con 20 metros de longitud, racorada con machones de 1" rosca macho a ambos extremos, con válvula de esfera de 25 mm (1"), manómetro 0-16 Bar, lanza variomatic de 3 efectos de 25 mm, devanadera fija metálica pintada en rojo (posibilidad de extraer en el montaje de la BIE) para manguera. Armario metálico (chapa de 1,5 mm de grosor) fabricado en acero inoxidable AISI-304, con puerta para cristal en acero inoxidable AISI-304 de alta calidad, con bisagra integrada y cierre de tirador de PVC con cierre de resbalón. Medidas del armario: 70 alto x 25 profundo x 50 ancho en cm. Entrada de tubería por abajo en el centro del armario (incluye pre-taladro en el armario). Armario preparado para empotrar (rejilla lateral de ventilación). Manguera homologada y certificada. Incluye adhesivo de "Rómpase en Caso de incendio". Equipo completo para su instalación final en obra. Ideal para pilares de obra (estrecha, funcional y poco profunda). No incluye cristal. Medidas del cristal a instalar: 600x340 mm



BIE25CMCII



BIE25CMCRR2

BIE Compacta 25 mm Manguera 20 mts con Puerta para Cristal Cierre Cuadrado.

Boca de Incendio Equipada Compacta de 25 mm (B.I.E.) completa, homologada y certificada según UNE-EN-671.1 para su instalación final en obra. Dotada de manguera semirrígida de 25mm (1") de diámetro con 20 metros de longitud, racorada con machones de 1" rosca macho a ambos extremos, con válvula de esfera de 25 mm (1"), manómetro 0-16 Bar, lanza variomatic de 3 efectos de 25 mm, devanadera fija metálica pintada en rojo (posibilidad de extraer en el montaje de la BIE) para manguera. Armario metálico (chapa de 1,5 mm de grosor) pintado en rojo RAL-3000, con puerta para cristal pintada en rojo RAL-3000, con bisagra integrada y cierre de cuadrado. Medidas del armario: 70 alto x 25 profundo x 50 ancho en cm. Entrada de tubería por abajo en el centro del armario (incluye pre-taladro en el armario). Armario preparado para empotrar (rejilla lateral de ventilación). Manguera homologada y certificada. Incluye adhesivo de "Rómpase en Caso de incendio". Equipo completo para su instalación final en obra. Ideal para pilares de obra (estrecha, funcional y poco profunda). No incluye cristal.

Marcos Tapajuntas empotrables para armario de BIE Compacta de 25mm

Marco tapajuntas empotrable para armario de BIE Compacta de 25mm pintado.

Marco tapajuntas empotrable para armario de BIE Compacta de 25mm, pintado. Posibilidad de solicitarlo en varios colores.



MARTAPCI



MARTAPC

Marco tapajuntas en acero inox empotrable para armario de BIE Compacta de 25mm

Marco en acero inoxidable tapajuntas empotrable para armario de BIE Compacta de 25mm

Bocas de Incendio Equipadas 25mm con Toma Adicional de 45mm

Bocas de Incendio Equipadas de 25 mm con devanadera fija y toma adicional de 45mm

Bie 25 + toma Adicional de 45



750x550x220 mm

Descripción

- Boca de incendios equipada con manguera semirrígida de \varnothing 25 mm, y 20 m. de longitud.
- Fabricado según norma UNE-EN 671-1:2001
- Con toma adicional de 45.

Ficha Técnica

Referencia	Cuerpo	Puerta	PVP
BIE25ADPCRR	Rojo	Rojo	528,57
BIE25ADPCRB	Rojo	Blanco	528,57
BIE25ADPCGG	Crema	Crema	528,57
BIE25ADPCRI	Rojo	Inox	600,00
BIE25ADPCII	Inox	Inox	790,00



Posibilidad de solicitar otros acabados en otros colores. Consulten con nuestro Departamento Comercial.



BIE25ADPCRR

Boca de Incendio Equipada de 25 mm devanadera fija con toma adicional de 45 mm con puerta ciega roja.

Boca de Incendio Equipada de 25 mm (B.I.E.) completa, homologada y certificada según UNE-EN-671.1 para su instalación final en obra. Armario de medidas 750x550x220 mm fabricado en chapa de acero de 1,5mm de espesor, pintado en color rojo RAL-3000. Dotada de manguera semirrígida de 25mm (1") de diámetro con 20 metros de longitud, racorada con machones de 1" rosca macho a ambos extremos, con válvula de esfera de 25 mm (1") y acople de latón con salida especial de 45mm (1-1/2") con racor barcelona incluido. Manómetro 0-16 Bar, lanza variomatic de 3 efectos de 25 mm, devanadera fija metálica pintada en rojo para manguera. Puerta con bisagra integrada acabado ciego y cierre de resbalón con tirador de PVC con precinto de seguridad, pintada en rojo RAL-3000. Entrada de tubería por abajo en el centro del armario (incluye pre-taladros en el armario). Armario preparado para empotrar (rejilla lateral de ventilación). Manguera homologada y certificada. Incluye adhesivo exterior identificativo de BIE. Equipo completo para su instalación final en obra.



BIE25ADPCRB

Boca de Incendio Equipada de 25 mm devanadera fija con toma adicional de 45 mm con puerta ciega blanca.

Boca de Incendio Equipada de 25 mm (B.I.E.) completa, homologada y certificada según UNE-EN-671.1 para su instalación final en obra. Armario de medidas 750x550x220 mm fabricado en chapa de acero de 1,5mm de espesor, pintado en color rojo RAL-3000. Dotada de manguera semirrígida de 25mm (1") de diámetro con 20 metros de longitud, racorada con machones de 1" rosca macho a ambos extremos, con válvula de esfera de 25 mm (1") y acople de latón con salida especial de 45mm (1-1/2") con racor barcelona incluido. Manómetro 0-16 Bar, lanza variomatic de 3 efectos de 25 mm, devanadera fija metálica pintada en rojo para manguera. Puerta con bisagra integrada acabado ciego y cierre de resbalón con tirador de PVC con precinto de seguridad, pintada en blanco. Entrada de tubería por abajo en el centro del armario (incluye pre-taladros en el armario). Armario preparado para empotrar (rejilla lateral de ventilación). Manguera homologada y certificada. Incluye adhesivo exterior identificativo de BIE. Equipo completo para su instalación final en obra.

Boca de Incendio Equipada de 25 mm devanadera fija con toma adicional de 45 mm con puerta ciega crema.

Boca de Incendio Equipada de 25 mm (B.I.E.) completa, homologada y certificada según UNE-EN-671.1 para su instalación final en obra. Armario de medidas 750x550x220 mm fabricado en chapa de acero de 1,5mm de espesor, pintado en color crema. Dotada de manguera semirrígida de 25mm (1") de diámetro con 20 metros de longitud, racorada con machones de 1" rosca macho a ambos extremos, con válvula de esfera de 25 mm (1") y acople de latón con salida especial de 45mm (1-1/2") con racor barcelona incluido. Manómetro 0-16 Bar, lanza variomatic de 3 efectos de 25 mm, devanadera fija metálica pintada en rojo para manguera. Puerta con bisagra integrada acabado ciego y cierre de resbalón con tirador de PVC con precinto de seguridad, pintada en crema. Entrada de tubería por abajo en el centro del armario (incluye pre-taladros en el armario). Armario preparado para empotrar (rejilla lateral de ventilación). Manguera homologada y certificada. Incluye adhesivo exterior identificativo de BIE. Equipo completo para su instalación final en obra.



BIE25ADPCGG

Boca de Incendio Equipada de 25 mm devanadera fija con toma adicional de 45 mm con puerta ciega Inox.

Boca de Incendio Equipada de 25 mm (B.I.E.) completa, homologada y certificada según UNE-EN-671.1 para su instalación final en obra. Armario de medidas 750x550x220 mm fabricado en chapa de acero de 1,5mm de espesor, pintado en color rojo RAL-3000. Dotada de manguera semirrígida de 25mm (1") de diámetro con 20 metros de longitud, racorada con machones de 1" rosca macho a ambos extremos, con válvula de esfera de 25 mm (1") y acople de latón con salida especial de 45mm (1-1/2") con racor barcelona incluido. Manómetro 0-16 Bar, lanza variomatic de 3 efectos de 25 mm, devanadera fija metálica pintada en rojo para manguera. Puerta con bisagra integrada acabado ciego y cierre de resbalón con tirador de PVC con precinto de seguridad, en acero inox. Entrada de tubería por abajo en el centro del armario (incluye pre-taladros en el armario). Armario preparado para empotrar (rejilla lateral de ventilación). Manguera homologada y certificada. Incluye adhesivo exterior identificativo de BIE. Equipo completo para su instalación final en obra.



BIE25ADPCRI

Boca de Incendio Equipada de 25 mm devanadera fija con toma adicional de 45 mm toda en Inox con puerta ciega.

Boca de Incendio Equipada de 25 mm (B.I.E.) completa, homologada y certificada según UNE-EN-671.1 para su instalación final en obra. Armario de medidas 750x550x220 mm fabricado en chapa de acero inox de 1,5mm de espesor. Dotada de manguera semirrígida de 25mm (1") de diámetro con 20 metros de longitud, racorada con machones de 1" rosca macho a ambos extremos, con válvula de esfera de 25 mm (1") y acople de latón con salida especial de 45mm (1-1/2") con racor barcelona incluido. Manómetro 0-16 Bar, lanza variomatic de 3 efectos de 25 mm, devanadera fija metálica pintada en rojo para manguera. Puerta con bisagra integrada acabado ciego y cierre de resbalón con tirador de PVC con precinto de seguridad, en acero inox. Entrada de tubería por abajo en el centro del armario (incluye pre-taladros en el armario). Armario preparado para empotrar (rejilla lateral de ventilación). Manguera homologada y certificada. Incluye adhesivo exterior identificativo de BIE. Equipo completo para su instalación final en obra.



BIE25ADPCII

Marcos Tapajuntas empotrables para armario de BIE de 25mm con toma adicional de 45mm



MARTAPADP

Marco tapajuntas empotrable para armario de BIE de 25mm con toma adicional de 45mm pintado.

Marco tapajuntas empotrable para armario de BIE de 25mm con toma adicional de 45mm, pintado. Posibilidad de solicitarlo en varios colores.

Marco tapajuntas en acero inox empotrable para armario de BIE de 25mm con toma adicional de 45mm.

Marco en acero inoxidable tapajuntas empotrable para armario de BIE de 25mm con toma adicional de 45mm



MARTAPADI

Bocas de Incendio Equipadas 25mm con devanadera abatible de Profundidad Especial

Bocas de Incendio Equipadas de 25 mm Abatibles de Profundidad Especial (profundidad de 14,5 cm)

Bie 25 Fondo Reducido / Modelo Especial

700x700x145 mm

Descripción

- Boca de incendios equipada con manguera semirrígida de \varnothing 25 mm. y 20 m. de longitud.
- Fabricado según norma UNE-EN 671-1:2001

Ficha Técnica

Referencia	Cuerpo	Puerta	PVP
BIE25PEPCRR	Rojo	Rojo	351,44
BIE25PEPCRB	Rojo	Blanco	351,44
BIE25PEPCGG	Crema	Crema	351,44
BIE25PEPCRI	Rojo	Inox	414,28
BIE25PEPCII	Inox	Inox	594,35

Posibilidad de solicitar otros acabados en otros colores. Consulten con nuestro Departamento Comercial.



BIE25PEPCRR

Boca de Incendio Equipada Abatible de 25 mm profundidad especial puerta ciega roja.

Boca de Incendio Equipada de 25 mm (B.I.E.) completa, homologada y certificada según UNE-EN-671.1 de 14,5 cm de profundidad, para su instalación final en obra. Dotada de manguera semirrígida de 25mm (1") de diámetro con 20 metros de longitud, racorada con machones de 1" rosca macho a ambos extremos, con válvula de esfera de 25 mm (1"), manómetro 0-16 Bar, lanza variomatic de 3 efectos de 25 mm, devanadera abatible metálica pintada en rojo (posibilidad de extraer en el montaje de la BIE) para manguera. Armario metálico (chapa de 1,5 mm de grosor) pintado en rojo RAL-3000, puerta ciega, con bisagra integrada y cierre de resbalón con tirador de PVC con precinto de seguridad, pintada en rojo RAL-3000. Medidas del armario: 700 x 700 x 145 en mm. Entrada de tubería por arriba o por abajo del armario (incluye pre-taladro en el armario). Armario preparado para empotrar (rejilla lateral de ventilación). Manguera homologada y certificada. Incluye adhesivo exterior identificativo de BIE. Equipo completo para su instalación final en obra. Ideal para situaciones en obra con poca profundidad de encastrado.



BIE25PEPCRB

Boca de Incendio Equipada Abatible de 25 mm profundidad especial puerta ciega Blanca.

Boca de Incendio Equipada de 25 mm (B.I.E.) completa, homologada y certificada según UNE-EN-671.1 de 14,5 cm de profundidad, para su instalación final en obra. Dotada de manguera semirrígida de 25mm (1") de diámetro con 20 metros de longitud, racorada con machones de 1" rosca macho a ambos extremos, con válvula de esfera de 25 mm (1"), manómetro 0-16 Bar, lanza variomatic de 3 efectos de 25 mm, devanadera abatible metálica pintada en rojo (posibilidad de extraer en el montaje de la BIE) para manguera. Armario metálico (chapa de 1,5 mm de grosor) pintado en rojo RAL-3000, puerta ciega, con bisagra integrada y cierre de resbalón con tirador de PVC con precinto de seguridad, pintada en blanco. Medidas del armario: 700 x 700 x 145 en mm. Entrada de tubería por arriba o por abajo del armario (incluye pre-taladro en el armario). Armario preparado para empotrar (rejilla lateral de ventilación). Manguera homologada y certificada. Incluye adhesivo exterior identificativo de BIE. Equipo completo para su instalación final en obra. Ideal para situaciones en obra con poca profundidad de encastrado.

Boca de Incendio Equipada Abatible de 25 mm profundidad especial puerta ciega Crema.

Boca de Incendio Equipada de 25 mm (B.I.E.) completa, homologada y certificada según UNE-EN-671.1 de 14,5 cm de profundidad, para su instalación final en obra. Dotada de manguera semirrígida de 25mm (1") de diámetro con 20 metros de longitud, racorada con machones de 1" rosca macho a ambos extremos, con válvula de esfera de 25 mm (1"), manómetro 0-16 Bar, lanza variomatic de 3 efectos de 25 mm, devanadera abatible metálica pintada en rojo (posibilidad de extraer en el montaje de la BIE) para manguera. Armario metálico (chapa de 1,5 mm de grosor) pintado en crema, puerta ciega, con bisagra integrada y cierre de resbalón con tirador de PVC con precinto de seguridad, pintada en crema. Medidas del armario: 700 x 700 x 145 en mm. Entrada de tubería por arriba o por abajo del armario (incluye pre-taladro en el armario). Armario preparado para empotrar (rejilla lateral de ventilación). Manguera homologada y certificada. Incluye adhesivo exterior identificativo de BIE. Equipo completo para su instalación final en obra. Ideal para situaciones en obra con poca profundidad de encastrado.



BIE25PEPCGG



BIE25PEPCRI

Boca de Incendio Equipada Abatible de 25 mm profundidad especial puerta ciega Inox.

Boca de Incendio Equipada de 25 mm (B.I.E.) completa, homologada y certificada según UNE-EN-671.1 de 14,5 cm de profundidad, para su instalación final en obra. Dotada de manguera semirrígida de 25mm (1") de diámetro con 20 metros de longitud, racorada con machones de 1" rosca macho a ambos extremos, con válvula de esfera de 25 mm (1"), manómetro 0-16 Bar, lanza variomatic de 3 efectos de 25 mm, devanadera abatible metálica pintada en rojo (posibilidad de extraer en el montaje de la BIE) para manguera. Armario metálico (chapa de 1,5 mm de grosor) pintado en rojo RAL-3000, puerta ciega, con bisagra integrada y cierre de resbalón con tirador de PVC con precinto de seguridad, en acero inox. Medidas del armario: 700 x 700 x 145 en mm. Entrada de tubería por arriba o por abajo del armario (incluye pre-taladro en el armario). Armario preparado para empotrar (rejilla lateral de ventilación). Manguera homologada y certificada. Incluye adhesivo exterior identificativo de BIE. Equipo completo para su instalación final en obra. Ideal para situaciones en obra con poca profundidad de encastrado.

Boca de Incendio Equipada Abatible de 25 mm profundidad especial toda en Inox.

Boca de Incendio Equipada de 25 mm (B.I.E.) completa, homologada y certificada según UNE-EN-671.1 de 14,5 cm de profundidad, para su instalación final en obra. Dotada de manguera semirrígida de 25mm (1") de diámetro con 20 metros de longitud, racorada con machones de 1" rosca macho a ambos extremos, con válvula de esfera de 25 mm (1"), manómetro 0-16 Bar, lanza variomatic de 3 efectos de 25 mm, devanadera abatible metálica pintada en rojo (posibilidad de extraer en el montaje de la BIE) para manguera. Armario metálico (chapa de 1,5 mm de grosor) en acero inox, puerta ciega, con bisagra integrada y cierre de resbalón con tirador de PVC con precinto de seguridad, en acero inox. Medidas del armario: 700 x 700 x 145 en mm. Entrada de tubería por arriba o por abajo del armario (incluye pre-taladro en el armario). Armario preparado para empotrar (rejilla lateral de ventilación). Manguera homologada y certificada. Incluye adhesivo exterior identificativo de BIE. Equipo completo para su instalación final en obra. Ideal para situaciones en obra con poca profundidad de encastrado.



BIE25PEPCI

Marcos Tapajuntas empotrables para armario de BIE Especial profundidad Abatible de 25mm



MARTAPPE

Marco tapajuntas empotrable para armario de BIE especial profundidad Abatible de 25mm pintado.

Marco tapajuntas empotrable para armario de BIE Profundidad Especial de 25mm, pintado. Posibilidad de solicitarlo en varios colores.

Marco tapajuntas en acero inox empotrable para armario de BIE especial profundidad Abatible de 25mm.

Marco en acero inoxidable tapajuntas empotrable para armario de BIE Profundidad Especial de 25mm.



MARTAPPEI

Bocas de Incendio Equipadas de 25 mm Modulares.

MONTAJE HORIZONTAL

Equipos modulares horizontales. BIE 25 mm + Armario de Extintor

Conjunto de Armarios / Bie 25 y Armario Extintor

620x920x220 mm



Descripción

- Boca de incendios equipada con manguera semirrígida de \varnothing 25 mm, y 20 m. de longitud.
- Fabricado según norma UNE-EN 671-1:2001
- Armario para extintor.

Ficha Técnica

Referencia	Cuerpo	Puerta	PVP
BIEMODVR	Rojo	Visor/Rojo	485,70
BIEMODVB	Rojo	Visor/Blanco	485,70
BIEMODVG	Crema	Visor/crema	485,70
BIEMODRI	Rojo	Visor/Inox	560,00
BIEMODRII	Inox	Visor/Inox	730,00
BIEMODMCR	Rojo	Cristal/Rojo	485,70
BIEMODMCB	Rojo	Cristal/Blanco	485,70
BIEMODMCG	Crema	Cristal/Crema	485,70
BIEMODMCRI	Rojo	Cristal/Inox	560,00
BIEMODMCII	Inox	Cristal/Inox	730,00
BIEMODPCR	Rojo	Ciega/Rojo	485,70
BIEMODPCB	Rojo	Ciega/Blanco	485,70
BIEMODPCG	Crema	Ciega/Crema	485,70
BIEMODPCRI	Rojo	Ciega/Inox	560,00
BIEMODPCII	Inox	Ciega/Inox	730,00



Posibilidad de solicitar otros acabados en otros colores. Consulten con nuestro Departamento Comercial.



BIEMODVR

BIE-25+ Armario Extintor (Horizontal). Puerta Semiciega con Visores Metacrilato. En rojo.

Equipos modulares de BIE-25 mm + Armario de Extintor en posición horizontal. Acabado de ambos armarios: Puerta semiciega con visor de metacrilato. BIE-25 mm homologada. Equipo listo para montaje final en obra. Incluye BIE-25 mm completa + Armario para Extintor de Polvo de 6-9 kgs. Posición de montaje: Horizontal. Ambos armarios están pintados en rojo e incluyen bisagras integradas para poder ser montados en superficie o empotrados, con puerta semiciega pintada en rojo con visores de metacrilato. Equipo formado por 2 armarios. Medidas de la BIE: 62 ancho x 62 alto x 22 prof. en cm. Medidas del armario de extintor: 62 alto x 30 ancho x 22 prof. en cm. (No se incluye extintor).



BIEMODVG

BIE-25+ Armario Extintor (Horizontal). Puerta Semiciega con Visores Metacrilato. En crema.

Equipos modulares de BIE-25 mm + Armario de Extintor en posición horizontal. Acabado de ambos armarios: Puerta semiciega con visor de metacrilato. BIE-25 mm homologada. Equipo listo para montaje final en obra. Incluye BIE-25 mm completa + Armario para Extintor de Polvo de 6-9 kgs. Posición de montaje: Horizontal. Ambos armarios están pintados en crema e incluyen bisagras integradas para poder ser montados en superficie o empotrados, con puerta semiciega pintada en crema con visores de metacrilato. Equipo formado por 2 armarios. Medidas de la BIE: 62 ancho x 62 alto x 22 prof. en cm. Medidas del armario de extintor: 62 alto x 30 ancho x 22 prof. en cm. (No se incluye extintor).

BIE-25 + Armario Extintor (Horizontal). Puerta Ciega. Todo en Inox (armarios y puertas).

Equipos modulares de BIE-25 mm fabricado en Inox + Armario de Extintor fabricado en Inox, en posición horizontal. Acabado de ambos armarios: Puerta ciega en acero inoxidable con tirador de PVC. BIE-25 mm homologada. Equipo listo para montaje final en obra. Incluye BIE-25 mm completa + Armario para Extintor de Polvo de 6-9 kgs. Posición de montaje: Horizontal. Ambos armarios están fabricados en acero inoxidable AISI-304 de alta calidad e incluyen bisagras integradas para poder ser montados en superficie o empotrados, con puerta ciega en acero inox. Equipo formado por 2 armarios. Medidas de la BIE: 62 ancho x 62 alto x 22 prof. en cm. Medidas del armario de extintor: 62 alto x 30 ancho x 22 prof. en cm. (No se incluye extintor).



BIEMODPCII



Equipos modulares horizontales. BIE 25 mm + Armario de Extintor + Armario Sirena / Pulsador

Conjunto de Armarios / Bie 25, Armario Pulsador y Armario Extintor

620x1120x220 mm

Descripción

- Boca de incendios equipada con manguera semirrígida de \varnothing 25 mm. y 20 m. de longitud.
- Fabricado según norma UNE-EN 671-1:2001
- Armario para instalar alarma, pulsador y luz de emergencia.
- Armario para extintor.

Ficha Técnica

Referencia	Cuerpo	Puerta	PVP
BIEMOPVR	Rojo	Visor/Rojo	570,00
BIEMOPVB	Rojo	Visor/Blanco	570,00
BIEMOPVG	Crema	Visor/crema	570,00
BIEMOPRI	Rojo	Visor/Inox	650,00
BIEMOPII	Inox	Visor/Inox	850,00
BIEMOPMCR	Rojo	Cristal/Rojo	570,00
BIEMOPMCB	Rojo	Cristal/Blanco	570,00
BIEMOPMCG	Crema	Cristal/Crema	570,00
BIEMOPMCRI	Rojo	Cristal/Inox	650,00
BIEMOPMCII	Inox	Cristal/Inox	850,00
BIEMOPPCR	Rojo	Ciega/Rojo	570,00
BIEMOPPCB	Rojo	Ciega/Blanco	570,00
BIEMOPPCG	Crema	Ciega/Crema	570,00
BIEMOPPCRI	Rojo	Ciega/Inox	650,00
BIEMOPPCII	Inox	Ciega/Inox	850,00



Posibilidad de solicitar otros acabados en otros colores. Consulten con nuestro Departamento Comercial.



BIEMOPVG

BIE-25 + Armario Extintor + Armario Alarma (Horizontal). Puertas semiciegas con visor de metacrilato. En crema.

Equipos modulares de BIE-25 mm + Armario de Extintor + Armario de Alarma para Sirena-Pulsador, en posición horizontal. Acabado de armarios de BIE y Extintor: Puerta semiciega con visor de metacrilato. Armarios pintados en crema. Acabado de Armario de Alarma: frente ciego en crema. BIE-25 mm homologada. Equipo listo para montaje final en obra. Incluye BIE-25 mm completa + Armario para Extintor de Polvo de 6-9 kgs + Armario de Alarma (no incluye pulsador ni alarma). Posición de montaje: Horizontal. Los armarios de BIE, de sirena/pulsador y extintor están pintados en crema e incluyen bisagras integradas para poder ser montados en superficie o empotrados, con puerta en crema. Equipo formado por 3 armarios. Medidas de la BIE: 62 ancho x 62 alto x 22 prof. en cm. Medidas del armario de extintor: 62 alto x 30 ancho x 22 prof. en cm. Medidas del armario de alarma: 62 alto x 20 ancho x 22 prof. en cm. (No se incluye extintor).



BIEMOPPCB

BIE-25 + Armario Extintor + Armario Alarma (Horizontal). Puertas ciegas. En blanco.

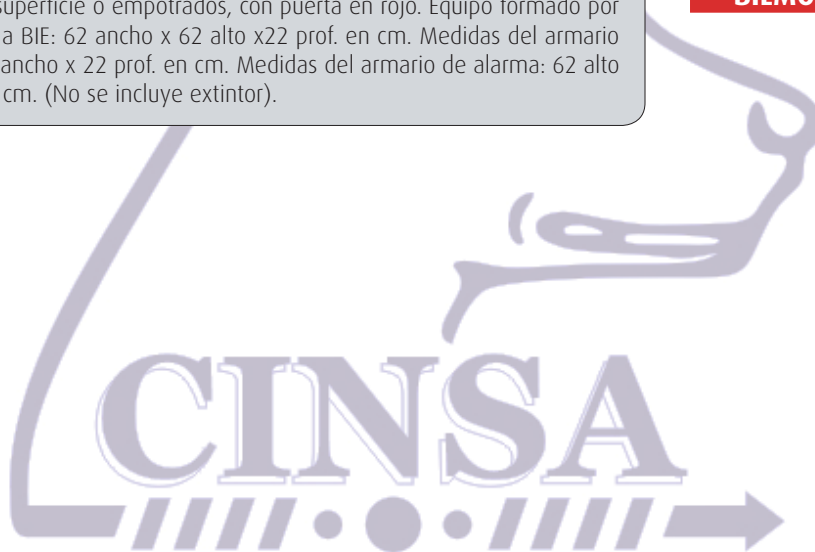
Equipos modulares de BIE-25 mm + Armario de Extintor + Armario de Alarma para Sirena-Pulsador, en posición horizontal. Acabado de armarios de BIE y Extintor: Puerta ciega. Armarios pintados en rojo. Acabado de Armario de Alarma: frente ciego en blanco. BIE-25 mm homologada. Equipo listo para montaje final en obra. Incluye BIE-25 mm completa + Armario para Extintor de Polvo de 6-9 kgs + Armario de Alarma (no incluye pulsador ni alarma). Posición de montaje: Horizontal. Los armarios de BIE, de sirena/pulsador y extintor están pintados en rojo e incluyen bisagras integradas para poder ser montados en superficie o empotrados, con puerta en blanco. Equipo formado por 3 armarios. Medidas de la BIE: 62 ancho x 62 alto x 22 prof. en cm. Medidas del armario de extintor: 62 alto x 30 ancho x 22 prof. en cm. Medidas del armario de alarma: 62 alto x 20 ancho x 22 prof. en cm. (No se incluye extintor).

BIE-25+ Armario Extintor + Armario Alarma (Horizontal). Puerta Semiciega con Visor. En rojo.

Equipos modulares de BIE-25 mm + Armario de Extintor + Armario de Alarma para Sirena-Pulsador, en posición horizontal. Acabado de armarios de BIE y Extintor: Puerta semiciega con visor de metacrilato. Armarios pintados en rojo. Acabado de Armario de Alarma: frente ciego en rojo. BIE-25 mm homologada. Equipo listo para montaje final en obra. Incluye BIE-25 mm completa + Armario para Extintor de Polvo de 6-9 kgs + Armario de Alarma (no incluye pulsador ni alarma). Posición de montaje: Horizontal. Los armarios de BIE, de sirena/pulsador y extintor están pintados en rojo e incluyen bisagras integradas para poder ser montados en superficie o empotrados, con puerta en rojo. Equipo formado por 3 armarios. Medidas de la BIE: 62 ancho x 62 alto x 22 prof. en cm. Medidas del armario de extintor: 62 alto x 30 ancho x 22 prof. en cm. Medidas del armario de alarma: 62 alto x 20 ancho x 22 prof. en cm. (No se incluye extintor).



BIEMOPVR



Bocas de Incendio Equipadas de 25 mm Modulares.


MONTAJE VERTICAL

Equipos modulares verticales. BIE 25 mm + Armario de Extintor + Armario Pulsador/Sirena.



Referencia	Cuerpo	Puerta	PVP
BIEMOSVR	Rojo	Visor/Rojo	570,00
BIEMOSVB	Rojo	Visor/Blanco	570,00
BIEMOSVG	Crema	Visor/crema	570,00
BIEMOSRI	Rojo	Visor/Inox	650,00
BIEMOSII	Inox	Visor/Inox	850,00
BIEMOSMCR	Rojo	Cristal/Rojo	570,00
BIEMOSMCB	Rojo	Cristal/Blanco	570,00
BIEMOSMCG	Crema	Cristal/Crema	570,00
BIEMOSMCRI	Rojo	Cristal/Inox	650,00
BIEMOSMCII	Inox	Cristal/Inox	850,00
BIEMOSPCR	Rojo	Ciega/Rojo	570,00
BIEMOSPCB	Rojo	Ciega/Blanco	570,00
BIEMOSPCG	Crema	Ciega/Crema	570,00
BIEMOSPCRI	Rojo	Ciega/Inox	650,00
BIEMOSPCII	Inox	Ciega/Inox	850,00

Posibilidad de solicitar otros acabados en otros colores. Consulten con nuestro Departamento Comercial.



BIEMOSPCB

BIE-25+ Armario Extintor + Armario Alarma (Vertical). Puerta Ciega. Color Blanco.

Equipos modulares de BIE-25 mm + Armario de Extintor + Armario de Alarma para Sirena-Pulsador, en posición vertical. Acabado de armarios de BIE y Extintor: pintados en rojo. Acabado de Armario de Alarma: frente ciego en blanco. BIE-25 mm homologada. Incluye BIE-25 mm completa + Armario para Extintor de Polvo de 6-9 kgs + Armario de Alarma (no incluye pulsador ni alarma). Posición de montaje: Vertical (BIE arriba; armario alarma abajo; armario extintor abajo). Los armarios de BIE, sirena/pulsador y extintor están pintados en rojo e incluyen bisagras integradas para poder ser montados en superficie o empotrados, con puerta en blanco ciegas. Equipo formado por 3 armarios. Medidas BIE: 62x62x22. (cm). Medidas del armario de extintor: 62x42x22 (cm). Medidas del armario de alarma: 62x20x22 (cm). (No se incluye extintor).

BIE-25+ Armario Extintor + Armario Alarma (Vertical). Puerta Ciega. Color rojo.

Equipos modulares de BIE-25 mm + Armario de Extintor + Armario de Alarma para Sirena-Pulsador, en posición vertical. Acabado de armarios de BIE y Extintor: pintados en rojo. Acabado de Armario de Alarma: frente ciego en rojo. BIE-25 mm homologada. Incluye BIE-25 mm completa + Armario para Extintor de Polvo de 6-9 kgs + Armario de Alarma (no incluye pulsador ni alarma). Posición de montaje: Vertical (BIE arriba; armario alarma abajo; armario extintor abajo). Los armarios de BIE, sirena/pulsador y extintor están pintados en rojo e incluyen bisagras integradas para poder ser montados en superficie o empotrados, con puerta en rojo ciegas. Equipo formado por 3 armarios. Medidas BIE: 62x62x22. (cm). Medidas del armario de extintor: 62x42x22 (cm). Medidas del armario de alarma: 62x20x22 (cm). (No se incluye extintor).



BIEMOSPCR



Equipos modulares verticales. BIE 25 mm + Armario DOBLE de Extintor + Armario Pulsador/Sirena.

Conjunto de Armarios / Bie 25, Armario Pulsador y Armario Extintor

1440x620x220 mm



Ficha
Técnica

Descripción

- Boca de incendios equipada con manguera semirrígida de \varnothing 25 mm. y 20 m. de longitud.
- Fabricado según norma UNE-EN 671-1:2001.
- Armario para instalar alarma, pulsador y luz de emergencia.
- Armario para extintor.

Referencia	Cuerpo	Puerta	PVP
BIEMOTVR	Rojo	Visor/Rojo	685,00
BIEMOTVB	Rojo	Visor/Blanco	685,00
BIEMOTVG	Crema	Visor/crema	685,00
BIEMOTRI	Rojo	Visor/Inox	815,00
BIEMOTII	Inox	Visor/Inox	995,00
BIEMOTMCR	Rojo	Cristal/Rojo	685,00
BIEMOTMCB	Rojo	Cristal/Blanco	685,00
BIEMOTMCG	Crema	Cristal/Crema	685,00
BIEMOTMCRI	Rojo	Cristal/Inox	815,00
BIEMOTMCII	Inox	Cristal/Inox	995,00
BIEMOTPCR	Rojo	Ciega/Rojo	685,00
BIEMOTPCB	Rojo	Ciega/Blanco	685,00
BIEMOTPCG	Crema	Ciega/Crema	685,00
BIEMOTPCRI	Rojo	Ciega/Inox	815,00
BIEMOTPCII	Inox	Ciega/Inox	995,00

Posibilidad de solicitar otros acabados en otros colores. Consulten con nuestro Departamento Comercial.



BIEMOTPCG

BIE-25+ Armario DOBLE Extintor + Armario Alarma (Vertical). Puerta Ciega. Color Crema.


Equipos modulares de BIE-25 mm + Armario DOBLE de Extintor + Armario de Alarma para Sirena-Pulsador, en posición vertical. Acabado de armarios de BIE y Extintor: pintados en crema. Acabado de Armario de Alarma: frente ciego en crema. BIE-25 mm homologada. Incluye BIE-25 mm completa + Armario DOBLE para 2 Extintores de Polvo de 6-9 kgs + Armario de Alarma (no incluye pulsador ni alarma). Posición de montaje: Vertical (BIE arriba; armario alarma tumbado en el medio; armario extintores abajo). Los armarios de BIE, sirena/pulsador y extintor están pintados en crema e incluyen bisagras integradas para poder ser montados en superficie o empotrados, con puerta en crema ciegas. Equipo formado por 3 armarios. Medidas BIE: 62x62x22. (cm). Medidas del armario de extintor: 62x62x22 (cm). Medidas del armario de alarma: 62x20x22 (cm). (No se incluye extintor).

BIE-25 + Armario DOBLE Extintor + Armario Alarma (Vertical). Puerta Ciega. Color Rojo.

Equipos modulares de BIE-25 mm + Armario DOBLE de Extintor + Armario de Alarma para Sirena-Pulsador, en posición vertical. Acabado de armarios de BIE y Extintor: pintados en rojo. Acabado de Armario de Alarma: frente ciego en rojo. BIE-25 mm homologada. Incluye BIE-25 mm completa + Armario DOBLE para 2 Extintores de Polvo de 6-9 kgs + Armario de Alarma (no incluye pulsador ni alarma). Posición de montaje: Vertical (BIE arriba; armario alarma tumbado en el medio; armario extintores abajo). Los armarios de BIE, sirena/pulsador y extintor están pintados en rojo e incluyen bisagras integradas para poder ser montados en superficie o empotrados, con puerta en rojo ciegas. Equipo formado por 3 armarios. Medidas BIE: 62x62x22. (cm). Medidas del armario de extintor: 62x62x22 (cm). Medidas del armario de alarma: 62x20x22 (cm). (No se incluye extintor).



BIEMOTPCR



Bocas de Incendio Equipadas Devanadera Abatible 25mm. **Modelo ALTA CALIDAD**

MONTAJE EN SUPERFICIE

Bocas de Incendio Equipadas de 25 mm Abatibles Modelo ALTA CALIDAD para MONTAJE EN SUPERFICIE.



Referencia	Cuerpo	PVP
BIE25SACPR	Rojo	755,05
BIE25SACI	Incol.	982,15

Posibilidad de solicitar otros acabados en otros colores. Consulten con nuestro Departamento Comercial.



BIE25SACPR

BIE Abatible 25 mm Manguera 20 mts montaje en superficie modelo ALTA CALIDAD, pintada en rojo.

Boca de Incendio Equipada de 25 mm (B.I.E.) completa, homologada y certificada según UNE-EN-671.1 para su instalación final en obra. Montaje en superficie. Dotada de manguera semirrígida de 25mm (1") de diámetro con 20 metros de longitud, racorada con machones de 1" rosca macho a ambos extremos, con válvula de esfera de 25 mm (1"), manómetro 0-16 Bar, lanza variomatic de 3 efectos de 25 mm, devanadera metálica pintada en rojo con brazo extensible para manguera y armario metálico (chapa de 1,5 mm de grosor) pintado en rojo RAL-3000. Puerta de metacrilato incoloro al hielo-acido, con sistema de apertura "abre-fácil" mediante sistema de imanes. Medidas del armario: 65 alto x 25 profundo x 65 ancho en cm. Entrada de tubería por los 4 costados del armario (incluye pre-taladros en el armario). Armario preparado para empotrar (rejilla lateral de ventilación). Manguera homologada y certificada. Equipo completo para su instalación final en obra



BIE25SACI

BIE Abatible 25 mm Manguera 20 mts montaje en superficie modelo ALTA CALIDAD, armario en Inox.

Boca de Incendio Equipada de 25 mm (B.I.E.) completa, homologada y certificada según UNE-EN-671.1 para su instalación final en obra. Montaje en superficie. Dotada de manguera semirrígida de 25mm (1") de diámetro con 20 metros de longitud, racorada con machones de 1" rosca macho a ambos extremos, con válvula de esfera de 25 mm (1"), manómetro 0-16 Bar, lanza variomatic de 3 efectos de 25 mm, devanadera metálica pintada en rojo con brazo extensible para manguera y armario metálico (chapa de 1,5 mm de grosor) en acero Inox. Puerta de metacrilato incoloro al hielo-acido, con sistema de apertura "abre-fácil" mediante sistema de imanes. Medidas del armario: 65 alto x 25 profundo x 65 ancho en cm. Entrada de tubería por los 4 costados del armario (incluye pre-taladros en el armario). Armario preparado para empotrar (rejilla lateral de ventilación). Manguera homologada y certificada. Equipo completo para su instalación final en obra

Bocas de Incendio Equipadas de 25 mm Abatibles Modelo ALTA CALIDAD con Armario de Extintor para MONTAJE HORIZONTAL EN SUPERFICIE



Posibilidad de solicitar otros acabados en otros colores. Consulten con nuestro Departamento Comercial.



BIE25SAC1PR

BIE Abatible 25 mm Manguera 20 mts montaje en superficie modelo ALTA CALIDAD,+ Armario Extintor todo pintado en rojo. Posición Horizontal.

Boca de Incendio Equipada de 25 mm (B.I.E.) completa, homologada y certificada según UNE-EN-671.1 para su instalación final en obra + armario de extintor. Montaje en superficie. Dotada de manguera semirrígida de 25mm (1") de diámetro con 20 metros de longitud, racorada con machones de 1" rosca macho a ambos extremos, con válvula de esfera de 25 mm (1"), manómetro 0-16 Bar, lanza variomatic de 3 efectos de 25 mm, devanadera metálica pintada en rojo con brazo extensible para manguera y armario metálico (chapa de 1,5 mm de grosor) pintado en rojo RAL-3000. Puerta de metacrilato incoloro al hielo-acido, con sistema de apertura "abre-fácil" mediante sistema de imanes. Medidas del armario: 65 alto x 25 profundo x 90 ancho en cm. Entrada de tubería por los 4 costados del armario (incluye pre-taladros en el armario). Armario preparado para empotrar (rejilla lateral de ventilación). Manguera homologada y certificada. Equipo completo para su instalación final en obra.



BIE25SAC1I

BIE Abatible 25 mm Manguera 20 mts montaje en superficie modelo ALTA CALIDAD + Armario Extintor todo en inox. Posición Horizontal.

Boca de Incendio Equipada de 25 mm (B.I.E.) completa, homologada y certificada según UNE-EN-671.1 para su instalación final en obra + armario de extintor. Montaje en superficie. Dotada de manguera semirrígida de 25mm (1") de diámetro con 20 metros de longitud, racorada con machones de 1" rosca macho a ambos extremos, con válvula de esfera de 25 mm (1"), manómetro 0-16 Bar, lanza variomatic de 3 efectos de 25 mm, devanadera metálica pintada en rojo con brazo extensible para manguera y armario metálico (chapa de 1,5 mm de grosor) en acero Inox. Puerta de metacrilato incoloro al hielo-acido, con sistema de apertura "abre-fácil" mediante sistema de imanes. Medidas del armario: 65 alto x 25 profundo x 90 ancho en cm. Entrada de tubería por los 4 costados del armario (incluye pre-taladros en el armario). Armario preparado para empotrar (rejilla lateral de ventilación). Manguera homologada y certificada. Equipo completo para su instalación final en obra

Bocas de Incendio Equipadas de 25 mm Abatibles Modelo ALTA CALIDAD con Armario de Extintor y Modulo Técnico para MONTAJE HORIZONTAL EN SUPERFICIE



Referencia	Cuerpo	PVP
BIE25SAC2PR	Rojo	1190,00
BIE25SAC1I	Inox	1700,00

Posibilidad de solicitar otros acabados en otros colores. Consulten con nuestro Departamento Comercial.



BIE25SAC2PR

BIE Abatible 25 mm Manguera 20 mts montaje en superficie. Modelo ALTA CALIDAD + Armario Extintor + Modulo Técnico todo pintado en rojo. Posición Horizontal.

Boca de Incendio Equipada de 25 mm (B.I.E.) completa, homologada y certificada según UNE-EN-671.1 para su instalación final en obra + armario de extintor + modulo técnico para pulsador/alarma. Montaje en superficie. Dotada de manguera semirrígida de 25mm (1") de diámetro con 20 metros de longitud, racorada con machones de 1" rosca macho a ambos extremos, con válvula de esfera de 25 mm (1"), manómetro 0-16 Bar, lanza variomatic de 3 efectos de 25 mm, devanadera metálica pintada en rojo con brazo extensible para manguera y armario metálico (chapa de 1,5 mm de grosor) pintado en rojo RAL-3000. Puerta de metacrilato incoloro al hielo-acido, con sistema de apertura "abre-fácil" mediante sistema de imanes. Medidas del armario: 65 alto x 25 profundo x 105 ancho en cm. Entrada de tubería por los 4 costados del armario (incluye pre-taladros en el armario). Armario preparado para empotrar (rejilla lateral de ventilación). Manguera homologada y certificada. Equipo completo para su instalación final en obra



BIE25SAC2I

BIE Abatible 25 mm Manguera 20 mts montaje en superficie. Modelo ALTA CALIDAD + Armario Extintor + Modulo Técnico todo en Inox. Posición Horizontal.

Boca de Incendio Equipada de 25 mm (B.I.E.) completa, homologada y certificada según UNE-EN-671.1 para su instalación final en obra + armario extintor + modulo técnico para sirena/pulsador. Montaje en superficie. Dotada de manguera semirrígida de 25mm (1”) de diámetro con 20 metros de longitud, racorada con machones de 1” rosca macho a ambos extremos, con válvula de esfera de 25 mm (1”), manómetro 0-16 Bar, lanza variomatic de 3 efectos de 25 mm, devanadera metálica pintada en rojo con brazo extensible para manguera y armario metálico (chapa de 1,5 mm de grosor) en acero Inox. Puerta de metacrilato incoloro al hielo-acido, con sistema de apertura “abre-fácil” mediante sistema de imanes. Medidas del armario: 65 alto x 25 profundo x 105 ancho en cm. Entrada de tubería por los 4 costados del armario (incluye pre-taladros en el armario). Armario preparado para empotrar (rejilla lateral de ventilación). Manguera homologada y certificada. Equipo completo para su instalación final en obra

Bocas de Incendio Equipadas de 25 mm Abatibles Modelo ALTA CALIDAD con Armario Doble para Extintor y Modulo Técnico para MONTAJE VERTICAL EN SUPERFICIE



Referencia	Cuerpo	PVP
BIE25SAC2I-PR	Rojo	1.300,00
BIE25SAC2I	Inox	1.900,00

Posibilidad de solicitar otros acabados en otros colores. Consulten con nuestro Departamento Comercial.





BIE25SAC3PR

BIE Abatible 25 mm Manguera 20 mts montaje en superficie. Modelo ALTA CALIDAD + Armario Doble Extintor + Modulo Técnico, todo pintado en rojo. Posición Vertical.

Boca de Incendio Equipada de 25 mm (B.I.E.) completa, homologada y certificada según UNE-EN-671.1 para su instalación final en obra + armario de extintor doble + modulo técnico para pulsador/alarma. Montaje en superficie. Dotada de manguera semirrígida de 25mm (1") de diámetro con 20 metros de longitud, racorada con machones de 1" rosca macho a ambos extremos, con válvula de esfera de 25 mm (1"), manómetro 0-16 Bar, lanza variomatic de 3 efectos de 25 mm, devanadera metálica pintada en rojo con brazo extensible para manguera y armario metálico (chapa de 1,5 mm de grosor) pintado en rojo RAL-3000. Puerta de metacrilato incoloro al hielo-acido, con sistema de apertura "abre-facil" mediante sistema de imanes. Medidas del armario: 145 alto x 25 profundo x 65 ancho en cm. Entrada de tubería por los 4 costados del armario (incluye pre-taladros en el armario). Armario preparado para empotrar (rejilla lateral de ventilación). Manguera homologada y certificada. Equipo completo para su instalación final en obra

BIE Abatible 25 mm Manguera 20 mts montaje en superficie. Modelo ALTA CALIDAD + Armario Doble Extintor + Modulo Técnico, todo en Inox. Posición Vertical.

Boca de Incendio Equipada de 25 mm (B.I.E.) completa, homologada y certificada según UNE-EN-671.1 para su instalación final en obra + armario extintor doble + modulo técnico para sirena/pulsador. Montaje en superficie. Dotada de manguera semirrígida de 25mm (1") de diámetro con 20 metros de longitud, racorada con machones de 1" rosca macho a ambos extremos, con válvula de esfera de 25 mm (1"), manómetro 0-16 Bar, lanza variomatic de 3 efectos de 25 mm, devanadera metálica pintada en rojo con brazo extensible para manguera y armario metálico (chapa de 1,5 mm de grosor) en acero Inox. Puerta de metacrilato incoloro al hielo-acido, con sistema de apertura "abre-facil" mediante sistema de imanes. Medidas del armario: 145 alto x 25 profundo x 65 ancho en cm. Entrada de tubería por los 4 costados del armario (incluye pre-taladros en el armario). Armario preparado para empotrar (rejilla lateral de ventilación). Manguera homologada y certificada. Equipo completo para su instalación final en obra



BIE25SAC3I



Bocas de Incendio Equipadas Devanadera Abatible 25mm. **Modelo ALTA CALIDAD**

MONTAJE EMPOTRADO

Bocas de Incendio Equipadas de 25 mm Abatibles Modelo ALTA CALIDAD para MONTAJE EMPOTRADO.



Posibilidad de solicitar otros acabados en otros colores. Consulten con nuestro Departamento Comercial.

Posibilidad de solicitar estos equipos con cuerpo del armario pintado en rojo, crema, plata imitación al inox. y el marco completo tapajuntas en acero inoxidable, para abaratar el producto. Consulten con nuestro Departamento Comercial.



BIE25EACPR

BIE Abatible 25 mm Manguera 20 mts montaje empotrado modelo ALTA CALIDAD, pintada en rojo.

Boca de Incendio Equipada de 25 mm (B.I.E.) completa, homologada y certificada según UNE-EN-671.1 para su instalación final en obra. Montaje empotrado. Dotada de manguera semirrígida de 25mm (1") de diámetro con 20 metros de longitud, racorada con machones de 1" rosca macho a ambos extremos, con válvula de esfera de 25 mm (1"), manómetro 0-16 Bar, lanza variomatic de 3 efectos de 25 mm, devanadera metálica pintada en rojo con brazo extensible para manguera y armario metálico (chapa de 1,5 mm de grosor) pintado en rojo RAL-3000. Puerta de metacrilato incoloro al hielo-acido, con sistema de apertura "abre-fácil" mediante sistema de imanes. Medidas del armario: 65 alto x 25 profundo x 65 ancho en cm. Entrada de tubería por los 4 costados del armario (incluye pre-taladros en el armario). Armario preparado para empotrar (rejilla lateral de ventilación). Manguera homologada y certificada. Equipo completo para su instalación final en obra. Marco tapajuntas pintado en rojo de ancho 30 mm.



BIE25EACI

BIE Abatible 25 mm Manguera 20 mts montaje empotrado modelo ALTA CALIDAD, armario en Inox.

Boca de Incendio Equipada de 25 mm (B.I.E.) completa, homologada y certificada según UNE-EN-671.1 para su instalación final en obra. Montaje empotrado. Dotada de manguera semirrígida de 25mm (1") de diámetro con 20 metros de longitud, racorada con machones de 1" rosca macho a ambos extremos, con válvula de esfera de 25 mm (1"), manómetro 0-16 Bar, lanza variomatic de 3 efectos de 25 mm, devanadera metálica pintada en rojo con brazo extensible para manguera y armario metálico (chapa de 1,5 mm de grosor) en acero Inox. Puerta de metacrilato incoloro al hielo-acido, con sistema de apertura "abre-fácil" mediante sistema de imanes. Medidas del armario: 65 alto x 25 profundo x 65 ancho en cm. Entrada de tubería por los 4 costados del armario (incluye pre-taladros en el armario). Armario preparado para empotrar (rejilla lateral de ventilación). Manguera homologada y certificada. Equipo completo para su instalación final en obra. Marco tapajuntas en inox de ancho 30 mm.

Bocas de Incendio Equipadas de 25 mm Abatibles Modelo ALTA CALIDAD con Armario de Extintor para MONTAJE HORIZONTAL EMPOTRADO



Posibilidad de solicitar otros acabados en otros colores. Consulten con nuestro Departamento Comercial.

Posibilidad de solicitar estos equipos con cuerpo del armario pintado en rojo, crema, plata imitación al inox y el marco completo tapajuntas en acero inoxidable, para abaratar el producto. Consulten con nuestro Departamento Comercial.



BIE25EAC1PR

BIE Abatible 25 mm Manguera 20 mts montaje empotrado modelo ALTA CALIDAD,+ Armario Extintor todo pintado en rojo. Posición Horizontal.

Boca de Incendio Equipada de 25 mm (B.I.E.) completa, homologada y certificada según UNE-EN-671.1 para su instalación final en obra + armario de extintor. Montaje empotrado. Dotada de manguera semirrígida de 25mm (1") de diámetro con 20 metros de longitud, racorada con machones de 1" rosca macho a ambos extremos, con válvula de esfera de 25 mm (1"), manómetro 0-16 Bar, lanza variomatic de 3 efectos de 25 mm, devanadera metálica pintada en rojo con brazo extensible para manguera y armario metálico (chapa de 1,5 mm de grosor) pintado en rojo RAL-3000. Puerta de metacrilato incoloro al hielo-acido, con sistema de apertura "abre-fácil" mediante sistema de imanes. Medidas del armario: 65 alto x 25 profundo x 90 ancho en cm. Entrada de tubería por los 4 costados del armario (incluye pre-taladros en el armario). Armario preparado para empotrar (rejilla lateral de ventilación). Manguera homologada y certificada. Equipo completo para su instalación final en obra. Marco tapajuntas pintado en rojo de ancho 30 mm.

Armarios para contadores de agua homologados. Nuevo diseño



BIE25EAC1I

BIE Abatible 25 mm Manguera 20 mts montaje empotrado modelo ALTA CALIDAD + Armario Extintor todo en inox. Posición Horizontal.

Boca de Incendio Equipada de 25 mm (B.I.E.) completa, homologada y certificada según UNE-EN-671.1 para su instalación final en obra + armario de extintor. Montaje empotrado. Dotada de manguera semirrígida de 25mm (1") de diámetro con 20 metros de longitud, racorada con machones de 1" rosca macho a ambos extremos, con válvula de esfera de 25 mm (1"), manómetro 0-16 Bar, lanza variomatic de 3 efectos de 25 mm, devanadera metálica pintada en rojo con brazo extensible para manguera y armario metálico (chapa de 1,5 mm de grosor) en acero Inox. Puerta de metacrilato incoloro al hielo-acido, con sistema de apertura "abre-fácil" mediante sistema de imanes. Medidas del armario: 65 alto x 25 profundo x 90 ancho en cm. Entrada de tubería por los 4 costados del armario (incluye pre-taladros en el armario). Armario preparado para empotrar (rejilla lateral de ventilación). Manguera homologada y certificada. Equipo completo para su instalación final en obra. Marco tapajuntas en inox de ancho 30 mm.

Bocas de Incendio Equipadas de 25 mm Abatibles Modelo ALTA CALIDAD con Armario de Extintor y Modulo Técnico para MONTAJE HORIZONTAL EMPOTRADO



Posibilidad de solicitar otros acabados en otros colores. Consulten con nuestro Departamento Comercial.

Posibilidad de solicitar estos equipos con cuerpo del armario pintado en rojo, crema, plata imitación al inox y el marco completo tapajuntas en acero inoxidable, para abaratar el producto. Consulten con nuestro Departamento Comercial.



BIE25EAC2PR

BIE Abatible 25 mm Manguera 20 mts montaje empotrado modelo ALTA CALIDAD + Armario Extintor + Modulo Técnico todo pintado en rojo. Posición Horizontal.

Boca de Incendio Equipada de 25 mm (B.I.E.) completa, homologada y certificada según UNE-EN-671.1 para su instalación final en obra + armario de extintor + modulo técnico para pulsador/alarma. Montaje empotrado. Dotada de manguera semirrígida de 25mm (1") de diámetro con 20 metros de longitud, racorada con machones de 1" rosca macho a ambos extremos, con válvula de esfera de 25 mm (1"), manómetro 0-16 Bar, lanza variomatic de 3 efectos de 25 mm, devanadera metálica pintada en rojo con brazo extensible para manguera y armario metálico (chapa de 1,5 mm de grosor) pintado en rojo RAL-3000. Puerta de metacrilato incoloro al hielo-acido, con sistema de apertura "abre-fácil" mediante sistema de imanes. Medidas del armario: 65 alto x 25 profundo x 105 ancho en cm. Entrada de tubería por los 4 costados del armario (incluye pre-taladros en el armario). Armario preparado para empotrar (rejilla lateral de ventilación). Manguera homologada y certificada. Equipo completo para su instalación final en obra. Marco tapajuntas pintado en rojo de ancho 30 mm.



BIE25EAC21

BIE Abatible 25 mm Manguera 20 mts montaje empotrado Horizontal modelo ALTA CALIDAD + Armario Extintor + Modulo Técnico todo en Inox. Posición Horizontal.

Boca de Incendio Equipada de 25 mm (B.I.E.) completa, homologada y certificada según UNE-EN-671.1 para su instalación final en obra + armario extintor + modulo técnico para sirena/pulsador. Montaje empotrado. Dotada de manguera semirrígida de 25mm (1") de diámetro con 20 metros de longitud, racorada con machones de 1" rosca macho a ambos extremos, con válvula de esfera de 25 mm (1"), manómetro 0-16 Bar, lanza variomatic de 3 efectos de 25 mm, devanadera metálica pintada en rojo con brazo extensible para manguera y armario metálico (chapa de 1,5 mm de grosor) en acero Inox. Puerta de metacrilato incoloro al hielo-acido, con sistema de apertura "abre-fácil" mediante sistema de imanes. Medidas del armario: 65 alto x 25 profundo x 105 ancho en cm. Entrada de tubería por los 4 costados del armario (incluye pre-taladros en el armario). Armario preparado para empotrar (rejilla lateral de ventilación). Manguera homologada y certificada. Equipo completo para su instalación final en obra. Marco tapajuntas en inox de ancho 30 mm.

Bocas de Incendio Equipadas de 25 mm Abatibles Modelo ALTA CALIDAD con Armario Doble para Extintor y Modulo Técnico para MONTAJE VERTICAL EMPOTRADO



Posibilidad de solicitar otros acabados en otros colores. Consulten con nuestro Departamento Comercial.

Posibilidad de solicitar estos equipos con cuerpo del armario pintado en rojo, crema, plata imitación al inox y el marco completo tapajuntas en acero inoxidable, para abaratar el producto. Consulten con nuestro Departamento Comercial.



BIE25EAC3PR

BIE Abatible 25 mm Manguera 20 mts montaje empotrado. Modelo ALTA CALIDAD + Armario Doble Extintor + Modulo Técnico, todo pintado en rojo. Posición Vertical.

Boca de Incendio Equipada de 25 mm (B.I.E.) completa, homologada y certificada según UNE-EN-671.1 para su instalación final en obra + armario doble de extintor + modulo técnico para pulsador/alarma. Montaje empotrado. Dotada de manguera semirrígida de 25mm (1") de diámetro con 20 metros de longitud, racorada con machones de 1" rosca macho a ambos extremos, con válvula de esfera de 25 mm (1"), manómetro 0-16 Bar, lanza variomatic de 3 efectos de 25 mm, devanadera metálica pintada en rojo con brazo extensible para manguera y armario metálico (chapa de 1,5 mm de grosor) pintado en rojo RAL-3000. Puerta de metacrilato incoloro al hielo-acido, con sistema de apertura "abre-facil" mediante sistema de imanes. Medidas del armario: 145 alto x 25 profundo x 65 ancho en cm. Entrada de tubería por los 4 costados del armario (incluye pre-taladros en el armario). Armario preparado para empotrar (rejilla lateral de ventilación). Manguera homologada y certificada. Equipo completo para su instalación final en obra. Marco tapajuntas pintado en rojo de ancho 30 mm.

BIE Abatible 25 mm Manguera 20 mts montaje empotrado. Modelo ALTA CALIDAD + Armario Doble Extintor + Modulo Técnico, todo en Inox. Posición Vertical.

Boca de Incendio Equipada de 25 mm (B.I.E.) completa, homologada y certificada según UNE-EN-671.1 para su instalación final en obra + armario doble de extintor + modulo técnico para sirena/pulsador. Montaje empotrado. Dotada de manguera semirrígida de 25mm (1") de diámetro con 20 metros de longitud, racorada con machones de 1" rosca macho a ambos extremos, con válvula de esfera de 25 mm (1"), manómetro 0-16 Bar, lanza variomatic de 3 efectos de 25 mm, devanadera metálica pintada en rojo con brazo extensible para manguera y armario metálico (chapa de 1,5 mm de grosor) en acero Inox. Puerta de metacrilato incoloro al hielo-acido, con sistema de apertura "abre-facil" mediante sistema de imanes. Medidas del armario: 145 alto x 25 profundo x 65 ancho en cm. Entrada de tubería por los 4 costados del armario (incluye pre-taladros en el armario). Armario preparado para empotrar (rejilla lateral de ventilación). Manguera homologada y certificada. Equipo completo para su instalación final en obra. Marco tapajuntas en inox de ancho 30 mm.

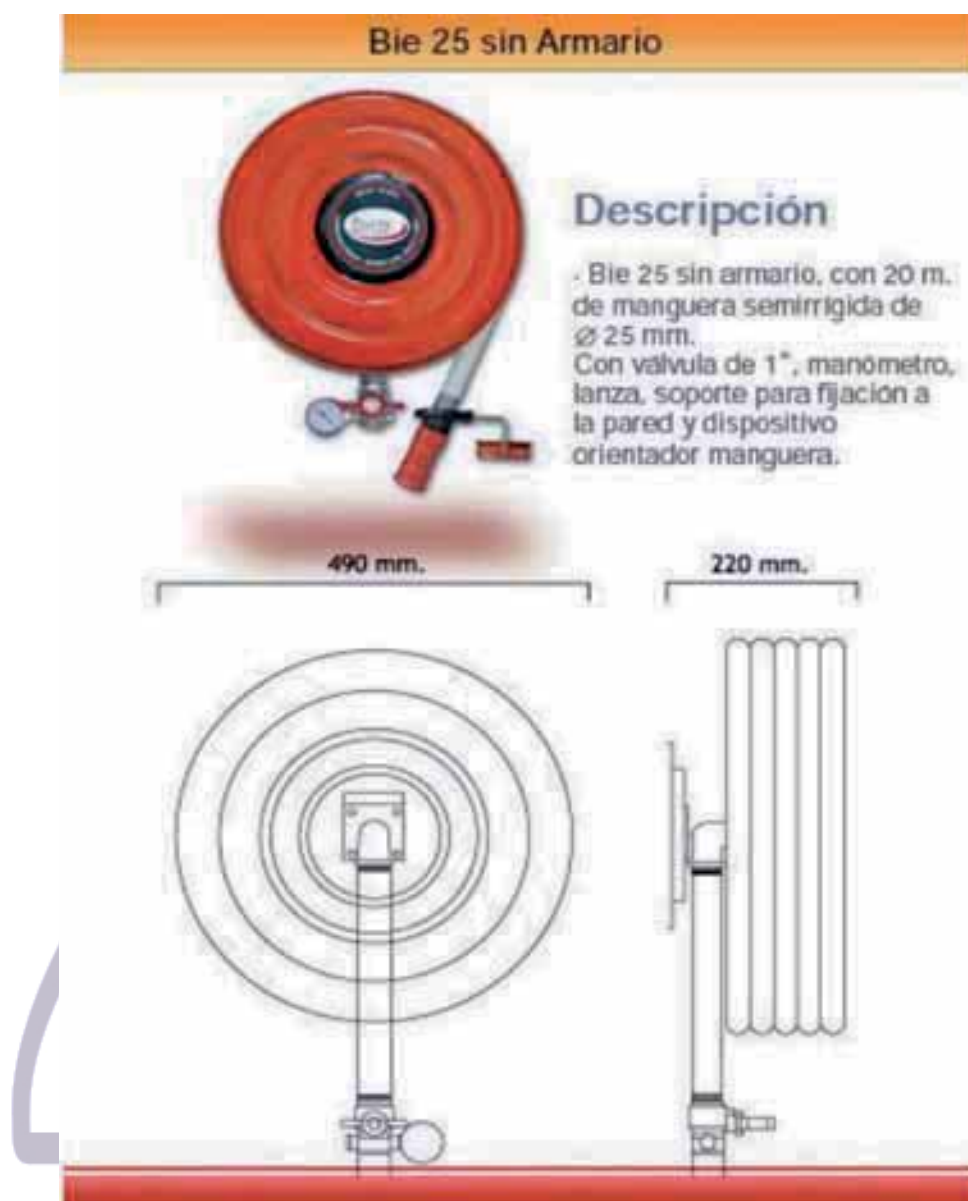


BIE25EAC3I



Boca de Incendio Equipada 25mm sin armario

Boca de Incendio Equipada de 25 mm sin armario



Descripción

Bie 25 sin armario, con 20 m. de manguera semirrígida de \varnothing 25 mm. Con válvula de 1", manómetro, lanza, soporte para fijación a la pared y dispositivo orientador manguera.



BIE25SA

Boca de Incendio Equipada de 25 mm sin armario.

Boca de Incendio Equipada de 25 mm (B.I.E.) completa, homologada y certificada según UNE-EN-671.1 para su instalación final en obra. Dotada de manguera semirrígida de 25mm (1") de diámetro con 20 metros de longitud, racorada con machones de 1" rosca macho a ambos extremos, con válvula de esfera de 25 mm (1"), manómetro 0-16 Bar, lanza variomatic de 3 efectos de 25 mm, devanadera metálica pintada en rojo para manguera, y guía atornillable para la conducción de la manguera.

Bocas de Incendio Equipadas 25mm Abatibles con Peana.

Bocas de Incendio Equipadas de 25 mm Abatibles con Peana



Posibilidad de solicitar otros acabados en otros colores. Consulten con nuestro Departamento Comercial.

Boca de Incendio Equipada de 25 mm Abatible con peana metálica en color rojo.

Boca de Incendio Equipada de 25 mm (B.I.E.) completa, homologada y certificada según UNE-EN-671.1 para su instalación final en obra con peana metálica incluida pintada en rojo RAL-3000 (sujeta el equipo de BIE). Posibilidad de distintas medidas y acabados en este producto.



BIE25PEAVRR

Bocas de Incendio Equipadas 25mm Abatibles con Arco Metálico

Bocas de Incendio Equipadas de 25 mm Abatibles con Arco Metálico



Bie 25 con Arco

Descripción

- Boca de Incendios equipada con manguera semirrígida de \varnothing 25 mm. y 20 m. de longitud.
- Fabricado según norma UNE-EN 671-1:2001
- Arco fabricado en chapa de acero.



Posibilidad de solicitar otros acabados en otros colores. Consulten con nuestro Departamento Comercial.



BIE25AVRR

Boca de Incendio Equipada de 25 mm con arco metálico pintado en rojo.

Boca de Incendio Equipada de 25 mm (B.I.E.) completa, homologada y certificada según UNE-EN-671.1 para su instalación final en obra con arco metálico incluida pintada en rojo RAL-3000 (sujeta el equipo de BIE). Posibilidad de distintas medidas y acabados en este producto.

Boca de Incendio Equipada 25mm Entrada Oculta Lateral

Boca de Incendio Equipada de 25 mm Entrada Oculta Lateral



Posibilidad de solicitar otros acabados en otros colores. Consulten con nuestro Departamento Comercial.

CINSA

Boca de Incendio Equipada de 25 mm Entrada Oculta Lateral.

Boca de Incendio Equipada de 25 mm completa y homologada, con armario independiente para empotrar, con acceso a válvula de paso con manómetro, lanza variomatic de 3 efectos y guía orientación de extracción de la manguera. Incluye embellecedor tapajuntas de 5 cm con puerta ciega integrada y cierre de apertura fácil. Incluye el equipo la devanadera con 20 mtrs de manguera semirrígida 25mm EN-694 para alojar en estancia contigua. Medidas de la caja exterior 300x300x200 mm. Posibilidad de distintos acabados.



BIE25LAT

Boca de Incendio Equipada 25mm Armario Fibra de Vidrio

Boca de Incendio Equipada de 25 mm Armario Fibra de Vidrio



BIE25FVID

Boca de Incendio Equipada de 25 mm Armario especial intemperie en Fibra de Vidrio.

Boca de Incendio Equipada de 25 mm (B.I.E.) completa, homologada y certificada según UNE-EN-671.1 para su instalación final en obra. Dotada de manguera semirrígida de 25mm (1") de diámetro con 20 metros de longitud, racorada con machones de 1" rosca macho a ambos extremos, con válvula de esfera de 25 mm (1"), manómetro 0-16 Bar, lanza variomatic de 3 efectos de 25 mm, devanadera metálica pintada en rojo con brazo extensible para manguera y armario en fibra de vidrio color rojo RAL-3000, puerta con bisagra integrada ciega. Medidas del armario: 775 alto x 200 profundo x 775 ancho en cm. Manguera homologada y certificada. Incluye adhesivo exterior identificativo de BIE. Equipo completo para su instalación final en obra

Boca de Incendio Equipada 25mm para Espumogeno

Boca de Incendio Equipada de 25 mm para Espumogeno



CINSA

Boca de Incendio Equipada de 25 mm espumógeno (AFFF) marco para cristal.

Boca de Incendio Equipada (B.I.E.) completa + Equipo de Espumógeno (A-FFF), homologada según UNE-EN-671.1 para su instalación final en obra. Dotada de armario de Espumógeno + Armario de BIE con manguera semirrígida de 25mm de diámetro con 20 metros de longitud, racorada con machones, lanza especial para espumógeno de 25 mm, devanadera para manguera y armario metálico (chapa de 1,5 mm de grosor) pintado en rojo con puerta abisagrada con marco pintado para instalar cristal con cierre de cuadradillo. Medidas aprox del armario de la BIE: 68 alto x 25 profundo x 68 ancho en cm. Incluye armario metálico para Espumógeno con iguales características exteriores (Medidas aprox: 68 alto x 25 profundo x 68 ancho en cm.) Depósito de espumógeno A-FFF de 25 ltrs (Incluido) + mezclador/proporcionador con succionador y llave de apertura de esfera con manómetro 0-16 Bar. Entrada de tubería por arriba a la izquierda. Armario preparado para empotrar (rejilla lateral de ventilación). Manguera homologada. Incluye adhesivo para cristal de "Rómpase en Caso de Incendio". Equipo de colocación horizontal



BIE25AFF